



ASUNTO: SE INFORMA LA APROBACION DEL PRIMER INFORME TRIMESTRAL CORRESPONDIENTE AL PERIODO DEL 01 DE ENERO AL 31 DE MARZO DE 2024.

PRESIDENTE DE LA LXXVI LEGISLATURA DEL H. CONGRESO DEL ESTADO DE NUEVO LEÓN PRESENTE.-

Por medio de la presente, reciba un cordial y respetuoso saludo, así mismo hago propia la ocasión darle a conocer los Estados Financieros correspondientes al Primer Informe Trimestral que comprenden los movimientos contables y financieros del periodo del 01 de Enero al 31 de Marzo del 2024 dos mil veinticuatro.

La Ley General de Contabilidad Gubernamental señala en su artículo 1 que dicha normatividad es de orden público y tiene por objeto establecer los criterios generales que rigen la contabilidad gubernamental y la emisión de información financiera de los entes públicos, por lo que aunado a ello y de conformidad a lo establecido en los artículos 57 y 58 de la precitada ley, las tesorerías de los municipios deben establecer en sus respectivas páginas de internet los enlaces electrónicos que permita acceder a la información financiera de todos los entes públicos que conforman la correspondiente administración pública municipal, así como a los organos o instancias de transparencia competentes, en el entendido de que tal información financiera que deba incluirse en internet deberá publicarse por lo menos trimestralmente y difundirse en dicho medio dentro de los treinta días naturales siguientes al cierre del periodo que corresponde.

En este sentido, me permito informarle que el R. Ayuntamiento de Juárez, Nuevo León en la Sexagésima Sesión Ordinaria del R. Ayuntamiento 2021-2024 de fecha 25 de abril del 2024, aprobó por mayoría de votos del Primer Informe Trimestral financiero correspondiente al periodo del 01 de Enero al 31 de Marzo del 2024, por lo que se da a conocer que en este Municipio ha dado cumplimiento a los articulo 46 fracciones I y II, 48,56 y 58 de la Ley General de Contabilidad Gubernamental en los que se establece que las cuentas públicas de los ayuntamientos de los municipios deberán contener como mínimo, (i) la información contable con desagregación del estado de situación financiera, estado de variación en la hacienda pública, estado de cambios en la situación financiera, notas a los estados financieros y estado analítico del activo y (ii) la información presupuestaria con desagregación del estado analítico de ingresos y estados analítico del ejercicio del presupuesto de egresos, por lo tanto, es por lo anterior que se adjunta a la presente: (1) copia certificada del Dictamen de la Comisión de Hacienda y Patrimonio Municipal correspondiente al Primer Informe Trimestral de los Ingresos y Egresos del periodo comprendido del 01 de Enero al 31 de Marzo del 2024 dos mil veinticuatro, aprobado por el R. Ayuntamiento de Juárez, Nuevo León, y de igual manera se acompaña copia certificada del acta del número 67 correspondiente a la Sexagésima Séptima Sesión Ordinaria de fecha 25 de abril del 2024, así como la información establecida en los artículos 46 inciso I, a) b), c) d) e) f) g) h) y II a) y b), de conformidad con el artículo 48, todos de la Ley General de Contabilidad Gubernamental.

Sin otro asunto en lo particular, quedo de usted.

ATENTAMENTE
Juárez, Nuevo León a 29 de Abril de 2024.

ING. RITA ELIZABETH GARCIA VILLARREAL
SECRETARIA DE FINANZAS Y TESORERA MUNICIPAL



= Acuse = 12:21hr

Rita E. Santarín

1er AGF/2024

*= Anexa acta de cabildo =
-- y CD =*

c.c.p.- Auditoría Superior del Estado de Nuevo León
c.c.p.- Contralor Municipal de Juárez, N.L.
c.c.p.- Archivo



MUNICIPIO DE JUÁREZ, N.L.

TESORERÍA MUNICIPAL



CASENL 01
ALTERNATIVA AL PODER LEGISLATIVO

HORA: 30 ABR 2024 13:00

RECIBIDO
FOLIO: Mgyjc. Soto

INFORME DE AVANCE DE GESTION FINANCIERA TRIMESTRE ENERO A MARZO 2024

ADMINISTRACIÓN 2021-2024
Municipio de Juárez, N.L.



TESORERÍA MUNICIPAL

INFORME DE AVANCE DE GESTION FINANCIERA

PRIMER TRIMESTRE 2024



El presente documento corresponde al periodo del 1° de Enero al 31 de marzo de 2024, mismo que contiene los siguientes apartados:

Introducción y Fundamento Legal

I. Información contable de acuerdo a la Norma emitida por el consejo Nacional de Armonización Contable y a la ley de ingresos de los Municipios del Estado de Nuevo León.

- a) Estado de Situación Financiera
- b) Estado de Actividades
- c) Estado de Variación en la Hacienda Pública
- d) Estado de Cambios en la Situación Financiera
- e) Estado Analítico del Activo
- f) Estado de Flujos de Efectivo
- g) Notas a los estados financieros
- h) Estado Analítico de la deuda y otros pasivos

II. Información Presupuestaria de acuerdo a la Norma emitida por el consejo Nacional de Armonización Contable (CONAC).

- a) Estado Analítico de los ingresos
- b) Estado Analítico del ejercicio del presupuesto de Egresos. (Clasificación Administrativa)
- c) Estado Analítico del ejercicio del presupuesto de Egresos. (Clasificación Económica-por tipo de gasto)
- d) Estado Analítico del ejercicio del presupuesto de Egresos. (Clasificación por Objeto del gasto)
- e) Estado Analítico del ejercicio del presupuesto de Egresos. (Clasificación Funcional, Finalidad y Función.)
- f) Estado Analítico del ejercicio del presupuesto de Egresos. (Clasificación Programática)

III. Anexos.

- a) Formato de Información de Obligaciones pagadas o garantizadas con fondos federales
- b) Relación de cuentas bancarias
- c) Formatos de la ley de Disciplina Financiera de las entidades federativas y municipios.

El objetivo de este documento, consiste en presentar el primer trimestre correspondiente al período comprendido del 1° de Enero al 31 de Marzo del 2024, ante las debidas instancias; considerando los aspectos normativos que obligan al Ayuntamiento a la elaboración de la misma y bajo los principios de una transparencia absoluta que permiten dar a conocer en forma clara el comportamiento que tuvieron las Finanzas.



INTRODUCCIÓN Y FUNDAMENTO LEGAL

La Secretaría de Finanzas y Tesorería Municipal de Juárez, Nuevo León, presenta el **Informe de Avance de Gestión Financiera correspondiente al periodo del 1° de Enero al 31 de Marzo del año 2024**, el cual ha sido elaborado con el propósito de informar al Republicano Ayuntamiento, al Honorable Congreso del Estado y a la comunidad en general sobre la información financiera y presupuestal de los recursos registrados durante el citado trimestre.

Cabe destacar la participación que tuvieron los integrantes de la Comisión de Hacienda y Patrimonio Municipales en la presentación del dictamen correspondiente con fecha **25 de Abril del 2024** los cuales analizaron los resultados obtenidos y emitieron los comentarios pertinentes al respecto antes de ser sometida al Pleno del Ayuntamiento de la Ciudad de Juárez, Nuevo León, mostrando de esa manera mayor apertura y diálogo en lo referente a la administración del erario Municipal.

El documento se presenta en forma escrita y digitalizada para efectos de su presentación y cumplimiento a la **Ley de Gobierno Municipal del Estado de Nuevo León, Artículo 33, fracción III, inciso e)**, que menciona las facultades y obligaciones de los Ayuntamientos en materia de Hacienda Pública Municipal el enviar cada trimestre al Congreso del Estado los informes de Avance de Gestión Financiera, en este caso correspondiente al periodo del 1° de Enero al 31 de Marzo del 2024, así mismo el **Artículo 100, fracción IX** indica como facultad y obligación del C. Tesorero Municipal, remitir al Congreso del Estado, previa aprobación del Ayuntamiento, los Informes de Avance de Gestión Financiera y de Cuenta Pública en los términos de la Ley de Fiscalización Superior del Estado de Nuevo León, mismos que deberán estar firmados por Tesorero Municipal, el Presidente Municipal y el Sindico Primero o Sindico Municipal.

Por otro lado, la **Ley de Fiscalización Superior del Estado de Nuevo León, señala en el Artículo 2 Fracción XII** que para efectos de esta ley, se entiende por **Informe de Avance de Gestión Financiera**: Es el informe trimestral que rinden los Entes Públicos al Congreso en los términos del artículo 145 y 150 de la Ley de Administración Financiera del Estado de Nuevo León, 97 fracción XIII de la Constitución Política del Estado de Nuevo León, 80 fracción II de la Ley Orgánica del Poder Legislativo, 33 fracción III, inciso e) de la Ley de Gobierno Municipal del Estado de Nuevo León, sobre las cuentas de origen y aplicación de los recursos públicos; que incluye los ingresos percibidos, el ejercicio de los programas previstos en la Ley de Egresos y los saldos del crédito público autorizado por el Congreso. Forman parte integrante de la cuenta pública anual, se remiten por el Congreso para el análisis respectivo por parte de la Auditoría Superior del Estado y que fiscalice en forma posterior a la conclusión de los procesos, a partir de la presentación del Informe Anual de Cuenta Pública, conforme a los principios de posterioridad, anualidad, legalidad, definitividad, universalidad, imparcialidad y confiabilidad.



Cabe hacer mención que en el **Artículo 10** se menciona que para efectos del contenido de cada Informe de Avance de Gestión Financiera que rindan los Municipios deberán atender en su cobertura a lo establecido en su marco legal vigente y conforme a lo que establece el artículo 33 fracción III inciso e) de la Ley de Gobierno Municipal del Estado de Nuevo León.

Artículo 46.- *En lo relativo a la Federación, los sistemas contables de los poderes Ejecutivo, Legislativo y Judicial, las entidades de la Administración Pública Paraestatal y los órganos autónomos, permitirán en la medida que corresponda, la generación periódica de los estados y la información financiera que a continuación se señala:*

I. Información contable, con la desagregación siguiente:

- a) Estado de actividades;
- b) Estado de situación financiera;
- c) Estado de variación en la hacienda pública;
- d) Estado de cambios en la situación financiera;
- e) Estado de flujos de efectivo;
- g) Notas a los estados financieros;
- h) Estado analítico del activo,

II. Información presupuestaria, con la desagregación siguiente:

- a) Estado analítico de ingresos, del que se derivará la presentación en clasificación económica por fuente de financiamiento y concepto, incluyendo los ingresos excedentes generados;
- b) Estado analítico del ejercicio del presupuesto de egresos del que se derivarán las siguientes clasificaciones:
 - 1. Administrativa;
 - 2. Económica;
 - 3. Por objeto del gasto, y

 - 4. Funcional.

El estado analítico del ejercicio del presupuesto de egresos deberá identificar los montos y adecuaciones presupuestarias y subejercicios por ramo y programa;



Artículo 48.- *En lo relativo a los ayuntamientos de los municipios o los órganos político-administrativos de las demarcaciones territoriales del Distrito Federal y las entidades de la Administración Pública Paraestatal municipal, los sistemas deberán producir, como mínimo, la información contable y presupuestaria a que se refiere el artículo 46, fracciones I, incisos a), b), c), d), e), g) y h), y II, incisos a) y b) de la presente Ley.*

Por último, para efectos de presentación y cumplimiento a la **Ley de Disciplina Financiera de las Entidades Federativas y los Municipios, el Artículo 58**, señala que los Entes Públicos se sujetarán a la Ley General de Contabilidad Gubernamental para presentar la información financiera en los periódicos correspondientes y en su respectiva Cuenta Pública, así mismo en los **Criterios para la elaboración y presentación homogénea de la información financiera y de los formatos a que hace referencia la Ley de Disciplina Financiera de las Entidades Federativas y los Municipios, publicados en el Diario Oficial el día 11 de octubre de 2016, señala en el numeral 8 Publicación y Entrega de Información: Los formatos para dar cumplimiento a la LDF especificados en el Anexo 1 se deberán publicar en la página oficial de internet del propio Ente Público, o en su caso, de la Entidad Federativa o Municipio, según se trate, de acuerdo a los tiempos en los cuales deben de presentar sus informes trimestrales, conforme lo establece la LGCG.** Para el caso del cumplimiento anual, se incluirán en la Cuenta Pública, y en su caso, en la iniciativa de Ley de Ingresos y el proyecto de Presupuesto de Egresos como corresponda, según sea el caso.

A CONTINUACIÓN SE PRESENTA EL INFORME DE AVANCE DE GESTIÓN FINANCIERA CORRESPONDIENTE AL PERIODO DEL 1º DE ENERO AL 31 DE MARZO DEL 2024 SIGNADO POR LA SECRETARIA DE FINANZAS Y TESORERA MUNICIPAL, EL PRESIDENTE MUNICIPAL Y EL SÍNDICO PRIMERO.



I. Información Contable de acuerdo a las Normas emitidas por el Consejo Nacional de Armonización Contable (CONAC)



Municipio de Juarez, N.L.

Estado de Situación Financiera

Informe Acumulado del Primer Trimestre del 01 de Enero del 2024 al 31 de Marzo del 2024
Elaborado el 24 de Abril del 2024

NOR_01_08_001

CONCEPTO	AÑO		CONCEPTO	AÑO	
	2024	2023		2024	2023
ACTIVO			PASIVO		
ACTIVO CIRCULANTE			PASIVO CIRCULANTE		
Efectivo y Equivalentes	162,707,225.52	149,441,557.69	Cuentas por Pagar a Corto Plazo	130,633,477.06	185,549,520.65
Derechos a Recibir Efectivo o Equivalentes	1,269,719.31	916,294.71	Documentos por Pagar a Corto Plazo	0.00	0.00
Derechos a Recibir Bienes o Servicios	0.00	0.00	Porción a Corto Plazo de la Deuda Pública a Largo	13,553,712.63	20,000,000.00
Inventarios	0.00	0.00	Títulos y Valores a Corto Plazo	0.00	0.00
Almacenes	0.00	0.00	Pasivos Diferidos a Corto Plazo	0.00	0.00
Estimación por Pérdida o Deterioro de Activos Circ	0.00	0.00	Fondos y Bienes de Terceros en Garantía y/o Admini	0.00	0.00
Otros Activos Circulantes	5,357,527.40	5,359,527.40	Provisiones a Corto Plazo	0.00	0.00
			Otros Pasivos a Corto Plazo	-11,961.88	-11,961.88
TOTAL ACTIVO CIRCULANTE	169,364,472.23	166,717,379.80	TOTAL PASIVO CIRCULANTE	144,176,227.81	206,537,668.77
ACTIVO NO CIRCULANTE			PASIVO NO CIRCULANTE		
Inversiones Financieras a Largo Plazo	0.00	0.00	Cuentas por Pagar a Largo Plazo	0.00	0.00
Derechos a Recibir Efectivo o Equivalentes a Largo	0.00	0.00	Documentos por Pagar a Largo Plazo	0.00	0.00
Bienes Inmuebles, Infraestructura y Construcciones	709,109,534.35	575,998,312.35	Deuda Pública a Largo Plazo	167,339,122.07	171,594,955.44
Bienes Muebles	124,164,556.43	126,279,064.52	Pasivos Diferidos a Largo Plazo	0.00	0.00
Activos Intangibles	2,368.15	0.00	Fondos y Bienes de Terceros en Garantía y/o Admini	0.00	0.00
Depreciación, Deterioro y Amortización Acumulada d	-30,880,230.43	-30,880,230.43	Provisiones a Largo Plazo	0.00	0.00
Activos Diferidos	0.00	0.00	TOTAL PASIVO NO CIRCULANTE	167,339,122.07	171,594,955.44
Estimación por Pérdida o Deterioro de Activos no C	0.00	0.00			
Otros Activos no Circulantes	0.00	0.00			
TOTAL ACTIVO NO CIRCULANTE	802,396,228.60	671,097,146.44	TOTAL PASIVO	311,514,349.88	377,132,514.21
TOTAL ACTIVO	971,750,700.73	826,814,526.24	HACIENDA PÚBLICA/ PATRIMONIO		
			HACIENDA PÚBLICA/PATRIMONIO CONTRIBUIDO		
			Aportaciones	0.00	0.00
			Donaciones de Capital	0.00	0.00
			Actualización de la Hacienda Pública/Patrimonio	0.00	0.00
			TOTAL HACIENDA PÚBLICA/PATRIMONIO CONTRIBUIDO	0.00	0.00
			HACIENDA PÚBLICA /PATRIMONIO GENERADO		
			Resultados del Ejercicio (Ahorro/ Desahorro)	212,997,342.93	29,260,946.84
			Resultados de Ejercicios Anteriores	447,132,526.47	570,348,229.32
			Revalúos	0.00	0.00
			Reservas	0.00	0.00
			Rectificaciones de Resultados de Ejercicios Anteri	106,481.45	-149,927,164.13
			TOTAL HACIENDA PÚBLICA /PATRIMONIO GENERADO	660,236,350.85	449,682,012.03
			EXCESO O INSUFICIENCIA EN LA ACTUALIZACIÓN DE LA H		
			Resultado por Posición Monetaria	0.00	0.00
			Resultado por Tenencia de Activos no Monetarios	0.00	0.00
			TOTAL EXCESO O INSUFICIENCIA EN LA ACTUALIZACIÓN D	0.00	0.00



Municipio de Juarez, N.L.

Estado de Situación Financiera

Informe Acumulado del Primer Trimestre del 01 de Enero del 2024 al 31 de Marzo del 2024
Elaborado el 24 de Abril del 2024

NOR_01_08_001

CONCEPTO	AÑO		CONCEPTO	AÑO	
	2024	2023		2024	2023
TOTAL HACIENDA PÚBLICA/ PATRIMONIO			660,236,350.85	449,682,012.03	
TOTAL DEL PASIVO Y HACIENDA PUBLICA / PATRIMONIO			971,750,700.73	826,814,526.24	

Bajo protesta de decir verdad declaramos que los Estados Financieros y sus Notas son razonablemente correctos y responsabilidad del emisor

Ing. Juan Carlos Mauricio Méndez
Encargado del Despacho de la Presidencia Municipal

Ing. Rita Elizabeth García Villarreal
Secretaría de Finanzas y Tesorera Municipal

Lic. Erenoldo González Rivera
Síndico Primero



Municipio de Juarez, N.L.


Estado de Actividades

Informe Acumulado del Primer Trimestre del 01 de Enero del 2024 al 31 de Marzo del 2024
Elaborado el 24 de Abril del 2024

FOR 01_08_002

Concepto	2024	2023	Concepto	2024	2023
INGRESOS Y OTROS BENEFICIOS			GASTOS Y OTRAS PÉRDIDAS		
INGRESOS DE GESTIÓN			GASTOS DE FUNCIONAMIENTO		
Impuestos	128,798,786.52	257,466,305.00	Servicios Personales	132,453,928.05	592,615,473.33
Cuotas y Aportaciones de Seguridad Social	0.00	0.00	Materiales y Suministros	26,755,942.00	125,934,300.58
Contribuciones de Mejoras	0.00	0.00	Servicios Generales	244,784,913.64	759,370,557.65
Derechos	18,739,537.82	48,568,373.79	GASTOS DE FUNCIONAMIENTO	403,994,783.69	1,477,920,331.56
Productos de Tipo Corriente	17,500.00	103,243.50	TRANSFERENCIAS, ASIGNACIONES, SUBSIDIOS Y OTRAS AY		
Aprovechamientos de Tipo Corriente	3,482,003.28	16,898,164.73	Transferencias Internas y Asignaciones al Sector P	0.00	0.00
Ingresos por Venta de Bienes y Servicios	0.00	0.00	Transferencias al Resto del Sector Público	0.00	0.00
Ingresos no Comprendidos en las Fracciones de la L	0.00	0.00	Subsidios y Subvenciones	0.00	0.00
INGRESOS DE GESTIÓN	161,037,827.42	323,036,087.02	Ayudas Sociales	12,948,820.11	39,534,836.07
PARTICIPACIONES, APORTACIONES, TRANSFERENCIAS, ASI			Pensiones y Jubilaciones	0.00	0.00
Participaciones y Aportaciones	481,875,293.74	1,537,396,728.70	Transferencias a Fidelcomisos, Mandatos y Contrato	0.00	0.00
Transferencias, Asignaciones, Subsidios y Otras ay	0.00	0.00	Transferencias a la Seguridad Social	0.00	0.00
PARTICIPACIONES, APORTACIONES, TRANSFERENCIAS, ASI			Donativo	0.00	0.00
OTROS INGRESOS Y BENEFICIOS	0.00	0.00	Transferencias al Exterior	0.00	0.00
Ingresos Financieros	0.00	0.00	TRANSFERENCIAS, ASIGNACIONES, SUBSIDIOS Y OTRAS AY	12,948,820.11	39,534,836.07
Incremento por Variación de Inventarios	0.00	0.00	PARTICIPACIONES Y APORTACIONES		
Disminución del Exceso de Estimaciones por Pérdida	0.00	0.00	Participaciones	0.00	0.00
Disminución del Exceso de Provisiones	0.00	0.00	Aportaciones	0.00	0.00
Otros Ingresos y Beneficios Varios	1,076,757.50	16,768,026.92	Convenios	0.00	0.00
OTROS INGRESOS Y BENEFICIOS	1,076,757.50	16,768,026.92	PARTICIPACIONES Y APORTACIONES		
INGRESOS Y OTROS BENEFICIOS	633,989,878.86	1,877,200,842.84	OTROS INGRESOS Y BENEFICIOS		
				0.00	0.00
			INTERESES, COMISIONES Y OTROS GASTOS DE LA DEUDA P		
			Intereses de la Deuda Pública	4,049,131.93	22,784,408.79
			Comisiones de la Deuda Pública	0.00	0.00
			Gastos de la Deuda Pública	0.00	0.00
			Costo por Coberturas	0.00	0.00
			Apoyos Financieros	0.00	0.00
			INTERESES, COMISIONES Y OTROS GASTOS DE LA DEUDA P	4,049,131.93	22,784,408.79
			OTROS GASTOS Y PÉRDIDAS EXTRAORDINARIAS		
			Estimaciones, Depreciaciones, Deterioros, Obsolesc	0.00	15,410,154.42
			Provisiones	0.00	0.00
			Disminución de Inventarios	0.00	0.00
			Aumento por Insuficiencia de Estimaciones por Pérd	0.00	0.00
			Aumento por Insuficiencia de Provisiones	0.00	0.00
			Otros Gastos	0.00	0.00
			OTROS GASTOS Y PÉRDIDAS EXTRAORDINARIAS	0.00	15,410,154.42
			INVERSION PUBLICA		
			INVERSION PUBLICA NO CAPITALIZABLE	0.00	292,290,165.00
			INVERSION PUBLICA	0.00	292,290,165.00
			GASTOS Y OTRAS PÉRDIDAS	420,992,535.73	1,847,939,895.84
			RESULTADOS DEL EJERCICIO (AHORRO/DESAHORRO)	212,997,342.93	29,260,946.80

* Bajo protesta de decir verdad declaramos que los Estados Financieros y sus Notas son razonablemente correctos y responsabilidad del emisor


Ing. Juan Carlos Mauricio Méndez
Encargado del Despacho de la Presidencia Municipal


Ing. Rita Elizabeth García Villarreal
Secretaria de Finanzas y Tesorera Municipal


Lic. Erenoldo González Rivera
Síndico Primero



Municipio de Juarez, N.L.


Estado de Variación en la Hacienda Pública

Informe Acumulado del Primer Trimestre del 01 de Enero del 2024 al 31 de Marzo del 2024
Elaborado el 25 de Abril del 2024

NOR_01_08_003

CONCEPTO	HACIENDA PUBLICA/PATRIMONIO CONTRIBUIDO	HACIENDA PUBLICA/PATRIMONIO GENERADO DE EJERCICIOS NTERIORES	HACIENDA PUBLICA/PATRIMONIO GENERADO DEL EJERCICIO	AJUSTES POR CAMBIOS DE VALOR	TOTAL
Rectificaciones de Resultados de Ejercicios Anteri	0.00	-149,927,164.13	150,033,645.58	0.00	106,481.45
PATRIMONIO NETO INICIAL AJUSTADO DEL EJERCICIO	0.00	0.00	0.00	0.00	0.00
Aportaciones	0.00	0.00	0.00	0.00	0.00
Donaciones de Capital	0.00	0.00	0.00	0.00	0.00
Actualización de la Hacienda Pública/Patrimonio	0.00	0.00	0.00	0.00	0.00
VARIACIONES DE LA HACIENDA PUBLICA/PATRIMONIO NETO DEL EJERCICIO	0.00	570,348,229.32	29,260,946.84	0.00	599,609,176.16
Resultados del Ejercicio (Ahorro/ Desahorro)	0.00	0.00	29,260,946.84	0.00	29,260,946.84
Resultados de Ejercicios Anteriores	0.00	570,348,229.32	0.00	0.00	570,348,229.32
Revalúos	0.00	0.00	0.00	0.00	0.00
Reservas	0.00	0.00	0.00	0.00	0.00
HACIENDA PUBLICA/PATRIMONIO NETO FINAL DEL EJERCICIO 2023	0.00	420,421,065.19	29,260,946.84	0.00	449,682,012.03
CAMBIOS EN LA HACIENDA PUBLICA/PATRIMONIO NETO DEL EJERCICIO 2024	0.00	0.00	0.00	0.00	0.00
Aportaciones	0.00	0.00	0.00	0.00	0.00
Donaciones de Capital	0.00	0.00	0.00	0.00	0.00
Actualización de la Hacienda Pública/Patrimonio	0.00	0.00	0.00	0.00	0.00
VARIACIONES DE LA HACIENDA PUBLICA/PATRIMONIO NETO DEL EJERCICIO 2024	0.00	-123,215,702.85	212,997,342.93	0.00	89,781,640.08
Resultados del Ejercicio (Ahorro/ Desahorro)	0.00	0.00	212,997,342.93	0.00	212,997,342.93
Resultados de Ejercicios Anteriores	0.00	-123,215,702.85	0.00	0.00	-123,215,702.85
Revalúos	0.00	0.00	0.00	0.00	0.00
Reservas	0.00	0.00	0.00	0.00	0.00
HACIENDA PUBLICA/PATRIMONIO NETO FINAL DEL EJERCICIO 2024	0.00	297,205,362.34	363,030,988.51	0.00	660,236,350.85

* Bajo protesta de decir verdad declaramos que los Estados Financieros y sus Notas son razonablemente correctos y responsabilidad del emisor


Ing. Juan Carlos Mauricio Méndez
Encargado del Despacho de la Presidencia Municipal


Ing. Rita Elizabeth Capela Villareal
Secretaria de Finanzas y Tesorera Municipal


Lic. Erenoldo González Rivera
Síndico Primero



Municipio de Juárez, N.L.

Estado de Cambios en la Situación Financiera

Informe Acumulado del Primer Trimestre del 01 de Enero del 2024 al 31 de Marzo del 2024
Elaborado el 25 de Abril del 2024

NOR_01_08_001

ACTIVO			PASIVO		
CONCEPTO	ORIGEN	APLICACIÓN	CONCEPTO	ORIGEN	APLICACIÓN
ACTIVO CIRCULANTE			PASIVO CIRCULANTE		
Efectivo y Equivalentes	0.00	13,265,867.83	Cuentas por Pagar a Corto Plazo	0.00	-54,916,043.59
Derechos a Recibir Efectivo o Equivalentes	0.00	373,424.60	Documentos por Pagar a Corto Plazo	0.00	0.00
Derechos a Recibir Bienes o Servicios	0.00	0.00	Porción a Corto Plazo de la Deuda Pública a Largo	0.00	-6,446,287.37
Inventarios	0.00	0.00	Títulos y Valores a Corto Plazo	0.00	0.00
Almacenes	0.00	0.00	Pasivos Diferidos a Corto Plazo	0.00	0.00
Estimación por Pérdida o Deterioro de Activos Circ	0.00	0.00	Fondos y Bienes de Terceros en Garantía y/o Admini	0.00	0.00
Otros Activos Circulantes	-2,000.00	0.00	Provisiones a Corto Plazo	0.00	0.00
			Otros Pasivos a Corto Plazo	0.00	0.00
TOTAL ACTIVO CIRCULANTE	-2,000.00	13,639,092.43	TOTAL PASIVO CIRCULANTE	0.00	-61,382,330.96
ACTIVO NO CIRCULANTE			PASIVO NO CIRCULANTE		
Inversiones Financieras a Largo Plazo	0.00	0.00	Cuentas por Pagar a Largo Plazo	0.00	0.00
Derechos a Recibir Efectivo o Equivalentes a Largo	0.00	0.00	Documentos por Pagar a Largo Plazo	0.00	0.00
Bienes Inmuebles, Infraestructura y Construcciones	0.00	133,411,222.00	Deuda Pública a Largo Plazo	0.00	-4,255,833.37
Bienes Muebles	-2,114,508.09	0.00	Pasivos Diferidos a Largo Plazo	0.00	0.00
Activos Intangibles	0.00	2,368.15	Fondos y Bienes de Terceros en Garantía y/o Admini	0.00	0.00
Depreciación, Deterioro y Amortización Acumulada d	0.00	0.00	Provisiones a Largo Plazo	0.00	0.00
Activos Diferidos	0.00	0.00			
Estimación por Pérdida o Deterioro de Activos no C	0.00	0.00	TOTAL PASIVO NO CIRCULANTE	0.00	-4,255,833.37
Otros Activos no Circulantes	0.00	0.00			
TOTAL ACTIVO NO CIRCULANTE	-2,114,508.09	133,413,590.15	TOTAL PASIVO	0.00	-65,618,164.33
TOTAL ACTIVO	-2,116,508.09	147,052,682.58	HACIENDA PÚBLICA/ PATRIMONIO		
			HACIENDA PÚBLICA/PATRIMONIO CONTRIBUIDO		
			Aportaciones	0.00	0.00
			Donaciones de Capital	0.00	0.00
			Actualización de la Hacienda Pública/Patrimonio	0.00	0.00
			TOTAL HACIENDA PÚBLICA/PATRIMONIO CONTRIBUIDO	0.00	0.00
			HACIENDA PÚBLICA /PATRIMONIO GENERADO		
			Resultados del Ejercicio (Ahorro/ Desahorro)	183,736,396.09	0.00
			Resultados de Ejercicios Anteriores	0.00	-123,215,702.85
			Revalúos	0.00	0.00
			Reservas	0.00	0.00
			Rectificaciones de Resultados de Ejercicios Anteri	150,033,845.58	0.00
			TOTAL HACIENDA PÚBLICA /PATRIMONIO GENERADO	333,770,041.67	-123,215,702.85
			EXCESO O INSUFICIENCIA EN LA ACTUALIZACIÓN DE LA H		
			Resultado por Posición Monetaria	0.00	0.00
			Resultado por Tenencia de Activos no Monetarios	0.00	0.00
			TOTAL EXCESO O INSUFICIENCIA EN LA ACTUALIZACIÓN D	0.00	0.00



NOR_01_08_001

Municipio de Juarez, N.L. Estado de Cambios en la Situación Financiera

Informe Acumulado del Primer Trimestre del 01 de Enero del 2024 al 31 de Marzo del 2024
Elaborado el 25 de Abril del 2024

CONCEPTO	ORIGEN	APLICACIÓN	CONCEPTO	ORIGEN	APLICACIÓN
			TOTAL HACIENDA PÚBLICA/ PATRIMONIO	333,770,041.67	-123,215,702.85
			TOTAL DEL PASIVO Y HACIENDA PUBLICA / PATRIMONIO	333,770,041.67	-188,833,867.18

* Bajo protesta de decir verdad declaramos que los Estados Financieros y sus Notas son razonablemente correctos y responsabilidad del emisor.

Ing. Juan Carlos Mauricio Méndez
Encargado del Despacho de la Presidencia Municipal

Ing. Rita Elizabeth García Vitarreal
Secretaria de Finanzas y Tesorera Municipal

Lic. Erenoldo González Rivera
Síndico Primero



NOR_08_01_004


Municipio de Juarez, N.L. Estado Analítico del Activo

Informe Acumulado del Primer Trimestre del 01 de Enero del 2024 al 31 de Marzo del 2024

Elaborado el 24 de Abril del 2024

C O N C E P T O	SALDO INICIAL	CARGOS DEL PERIODO	ABONOS DEL PERIODO	SALDO FINAL	VARIACION
	1	2	3	4 (1 + 2 - 3)	5 (4 - 1)
ACTIVO	822,367,728.82	1,509,815,653.31	1,360,422,681.40	971,750,700.73	149,392,971.91
ACTIVO CIRCULANTE	155,717,379.80	1,372,685,520.87	1,359,048,428.44	169,354,472.23	13,637,092.43
Efectivo y Equivalentes	149,441,557.69	1,371,052,953.74	1,357,787,285.91	162,707,225.52	13,265,667.83
Derechos a Recibir Efectivo o Equivalentes	916,294.71	1,620,567.13	1,247,142.53	1,289,719.31	373,424.60
Derechos a Recibir Bienes o Servicios	0.00	0.00	0.00	0.00	0.00
Inventarios	0.00	0.00	0.00	0.00	0.00
Almacenes	0.00	0.00	0.00	0.00	0.00
Estimación por Pérdida o Deterioro de Activos Circ	0.00	0.00	0.00	0.00	0.00
Otros Activos Circulantes	5,359,527.40	12,000.00	14,000.00	5,357,527.40	-2,000.00
ACTIVO NO CIRCULANTE	666,640,349.02	137,130,132.44	1,374,252.96	802,396,228.50	135,755,879.48
Inversiones Financieras a Largo Plazo	0.00	0.00	0.00	0.00	0.00
Derechos a Recibir Efectivo o Equivalentes a Largo	0.00	0.00	0.00	0.00	0.00
Bienes Inmuebles, Infraestructura y Construcciones	575,698,312.35	133,411,222.00	0.00	709,109,534.35	133,411,222.00
Bienes Muebles	121,822,267.10	3,716,542.29	1,374,252.96	124,164,556.43	2,342,289.33
Activos Intangibles	0.00	2,368.15	0.00	2,368.15	2,368.15
Depreciación, Deterioro y Amortización Acumulada	-30,880,230.43	0.00	0.00	-30,880,230.43	0.00
Activos Diferidos	0.00	0.00	0.00	0.00	0.00
Estimación por Pérdida o Deterioro de Activos no C	0.00	0.00	0.00	0.00	0.00
Otros Activos no Circulantes	0.00	0.00	0.00	0.00	0.00

* Bajo protesta de decir verdad declaramos que los Estados Financieros y sus Notas son razonablemente correctos y responsabilidad del emisor


Ing. Juan Carlos Mauricio Méndez
Encargado de Despacho de la Presidencia Municipal


Ing. Rita Elizabeth García Villarreal
Secretaría de Finanzas y Tesorera Municipal


Lic. Erenoldo González Rivera
Síndico Primero



Municipio de Juarez, N.L.

Estado de Flujos de Efectivo

Informe Acumulado del Primer Trimestre del 01 de Enero del 2024 al 31 de Marzo del 2024
Elaborado el 24 de Abril del 2024

NOR_01_08_007

Concepto	Actual	Anterior	Concepto	Actual	Anterior
FLUJO DE EFECTIVO DE LAS ACTIVIDADES DE OPERACIÓN			FLUJO DE EFECTIVO DE LAS ACTIVIDADES DE INVERSIÓN		
ORIGEN	633,989,878.66	1,877,201,842.64	ORIGEN	2,220,989.54	144,038,440.21
IMPUESTOS	128,798,786.52	257,466,305.00	BIENES INMUEBLES, INFRAESTRUCTURA Y CONSTRUCC	0.00	126,199,881.14
CUOTAS Y APORTACIONES DE SEGURIDAD SOCIAL	0.00	0.00	BIENES MUEBLES	2,114,508.09	2,139,461.39
CONTRIBUCIONES DE MEJORAS	0.00	0.00	OTROS ORIGENES DE INVERSION	106,481.45	15,699,097.68
DERECHOS	18,739,537.62	48,568,373.79	APLICACIÓN	203,069,422.14	461,262,349.81
PRODUCTOS DE TIPO CORRIENTE	17,500.00	103,243.50	BIENES INMUEBLES, INFRAESTRUCTURA Y CONSTRUCC	147,767,585.80	0.00
APROVECHAMIENTOS DE TIPO CORRIENTE	3,482,003.28	16,898,164.73	BIENES MUEBLES	2,368.15	33,964,979.66
INGRESOS POR VENTA DE BIENES Y SERVICIOS	0.00	0.00	OTRAS APLICACIONES DE INVERSION	55,289,468.19	427,297,370.15
INGRESOS NO COMPRENDIDOS EN LAS FRACCIONES DE	0.00	0.00	FLUJOS NETOS DE EFECTIVO POR ACTIVIDADES DE INVERSIÓN	-200,838,432.60	-317,223,909.60
PARTICIPACIONES Y APORTACIONES	481,875,293.74	1,537,396,728.70	FLUJO DE EFECTIVO DE LAS ACTIVIDADES DE FINANCIAMIENTO	0.00	0.00
TRANSFERENCIAS, ASIGNACIONES, SUBSIDIOS Y OTR	0.00	0.00	ORIGEN	1,076,757.60	16,788,020.86
INCREMENTO POR VARIACION DE INVENTARIOS	0.00	0.00	ENDEUDAMIENTO NETO	0.00	0.00
DISMINUCION DEL EXCESO DE ESTIMACIONES POR PE	0.00	0.00	INTERNO	0.00	0.00
DISMINUCION DEL EXCESO DE PROVISIONES	0.00	0.00	EXTERNO	0.00	0.00
OTROS ORIGENES DE OPERACIÓN	1,076,757.50	16,769,026.92	OTROS ORIGENES DE FINANCIAMIENTO	1,076,757.50	16,788,020.86
APLICACION	418,913,403.80	1,532,886,322.06	APLICACIÓN	4,048,131.93	22,784,408.79
SERVICIOS PERSONALES	132,453,928.05	592,815,473.33	SERVICIOS DE LA DEUDA	4,048,131.93	22,784,408.79
MATERIALES Y SUMINISTROS	26,755,942.00	125,934,300.58	INTERNO	4,048,131.93	22,784,408.79
SERVICIOS GENERALES	244,754,913.64	759,370,557.85	EXTERNO	0.00	0.00
TRANSFERENCIAS INTERNAS Y ASIGNACIONES AL SEC	0.00	0.00	OTRAS APLICACIONES DE FINANCIAMIENTO	0.00	0.00
TRANSFERENCIAS AL RESTO DEL SECTOR PUBLICO	0.00	0.00	FLUJOS NETOS DE EFECTIVO POR ACTIVIDADES DE FINANCIAMIENTO	-2,972,374.43	-6,016,387.93
SUBSIDIOS Y SUBVENCIONES	0.00	0.00			
AYUDAS SOCIALES	12,948,620.11	39,534,836.07	INCREMENTO/DISMINUCIÓN NETA EN EL EFECTIVO Y EQUIVALENTES AL EFECTIVO	13,265,667.83	21,096,223.06
PENSIONES Y JUBILACIONES	0.00	0.00	EFECTIVO Y EQUIVALENTES AL EFECTIVO AL INICIO DEL EJERCICIO	149,441,557.69	128,345,334.63
TRANSFERENCIAS A FIDEICOMISOS, MANDATOS Y CON	0.00	0.00	EFECTIVO Y EQUIVALENTES AL EFECTIVO AL FINAL DEL EJERCICIO	162,707,225.52	149,441,557.69
TRANSFERENCIAS A LA SEGURIDAD SOCIAL	0.00	0.00			
DONATIVO	0.00	0.00			
TRANSFERENCIAS AL EXTERIOR	0.00	0.00			
PARTICIPACIONES	0.00	0.00			
APORTACIONES	0.00	0.00			
CONVENIOS	0.00	0.00			
OTRAS APLICACIONES DE OPERACIÓN	0.00	15,410,154.42			
FLUJOS NETOS DE EFECTIVO POR ACTIVIDADES DE OPERACIÓN	217,076,474.86	344,336,520.59			

Bajo protesta de decir verdad declaramos que los Estados Financieros y sus Notas son razonablemente correctos y responsabilidad del emisor


Ing. Juan Carlos Mauricio Méndez
Encargado del Despacho de la Presidencia Municipal


Ing. Rita Elizabeth García Villarreal
Secretaria de Finanzas y Tesorera Municipal


Lic. Erenoldo González Rivera
Síndico Primero



Municipio de Juarez, N.L.


Estado Analítico de la Deuda

Informe Acumulado del Primer Trimestre del 01 de Enero del 2024 al 31 de Marzo del 2024

Elaborado el 24 de Abril del 2024

NOR_01_08_005	Denominación de las Deudas	Moneda de Contratación	Institución o País Acreedor	Saldo Inicial del Periodo 01 Enero 2024	Saldo Final del Periodo 31 Marzo 2024
DEUDA PUBLICA				(375,225,202.35)	(311,514,349.88)
CORTO PLAZO				(20,000,000.00)	(13,553,712.63)
DEUDA EXTERNA				0.00	0.00
INSTITUCIONES DE CREDITO				0.00	0.00
				0.00	0.00
				0.00	0.00
DEUDA INTERNA				(20,000,000.00)	(13,553,712.63)
INSTITUCIONES DE CREDITO				(20,000,000.00)	(13,553,712.63)
		MXN	CREDITO CORTO PLAZO BANORTE 25 M	0.00	1,125,451.45
		MXN	PORCION A C.P. DEUDA BANOBRAS REFINANCIAMIENTO	0.00	(2,184,516.72)
		MXN	PORCION A CORTO PLAZO CREDITO BANOBRAS 57M	0.00	(1,066,075.94)
		MXN	CREDITO PC BANORTE 20 M 2023	(20,000,000.00)	(11,428,571.42)
TITULOS Y VALORES				0.00	0.00
LARGO PLAZO				(171,594,955.44)	(167,339,122.07)
DEUDA EXTERNA				0.00	0.00
				0.00	0.00
				0.00	0.00
				0.00	0.00
DEUDA INTERNA				(171,594,955.44)	(167,339,122.07)
INSTITUCIONES DE CREDITO				(171,594,955.44)	(167,339,122.07)
		MXN	REFINANCIAMIENTO BANOBRAS	(115,318,043.12)	(112,457,968.01)
		MXN	CREDITO BANOBRAS	(56,276,912.32)	(54,881,154.06)
TITULOS Y VALORES				0.00	0.00
OTROS PASIVOS				(183,630,246.91)	(130,621,515.18)

* Bajo protesta de decir verdad declaramos que los Estados Financieros y sus Notas son razonablemente correctos y responsabilidad del emisor


 Ing. Juan Carlos Mauricio Méndez
 Encargado del Despacho de la Presidencia Municipal


 Ing. Rita Elizabeth García Villarreal
 Secretaria de Finanzas y Tesorera Municipal


 Lic. Erenoido González Rivera
 Síndico Primero



G) NOTAS A LOS ESTADOS DE SITUACIÓN FINANCIERA

En cumplimiento a los artículos 46, 48, 49 y 55 de la Ley General de Contabilidad Gubernamental, y en referencia a la norma "Notas a los estados financieros" (NOR_01_08_008), se menciona que los entes públicos deberán acompañar notas a los estados financieros cuyos rubros así lo requieran teniendo presente los postulados de revelación suficiente e importancia relativa con la finalidad, que la información sea de mayor utilidad para los usuarios.

A continuación, se presentan los tres tipos de notas que acompañan a los estados, a saber:

a. NOTAS DE DESGLOSE

I) Notas al Estado de Situación Financiera

Activo

• Efectivo y Equivalentes

Efectivo y equivalentes conforme a su Subcuenta el desglose se informa por tipo y monto como sigue:

NOMBRE DE LA CUENTA	SALDO AL 31 DE MARZO DEL 2024
BANCOS	162,370,789.00
FONDOS DE CAJA CHICAS	336,436.52
TOTAL	162,707,225.52



Adicionalmente, la integración al Primer Trimestre del 2024 de la cuenta de efectivo y equivalentes, refiere a los recursos a corto plazo de gran liquidez que son fácilmente convertibles en importes determinados de efectivo, estando sujetos a un riesgo mínimo de cambio en su valor, por lo que refiere a su clasificación en corto y largo plazo; el detalle de los fondos de afectación específica e inversión que a continuación se presentan, tienen vencimiento menor a 3 meses:

NOMBRE DE LA CUENTA	SALDO AL 31 DE MARZO DEL 2024
FONDOS ETIQUETADOS	
BANAMEX FORTALECIMIENTO FINANCIERO	113.74
FONDO DE INVERSION Y SEGURIDAD	33,566.33
FONDO SEGURIDAD MPIOs 2023	93,160.83
FONDO DESARROLLO MUNICIPAL 2023	305.90
FONDO SEGURIDAD MPIOs 2024	3,112,740.06
FONDO DE ULTRACRECIMIENTO 2024	2,093,078.58
FONDO DE INFRAESTRUCTURA SOCIAL 2023	913.56
FONDO DE INFRAESTRUCTURA SOCIAL 2024	12,945,190.91
FONDO FORTALECIMIENTO 2024	6,795,966.32
FONDOS MUNICIPALES	
BANBAJIO CORRIENTE	19,804,323.28
BANORTE GENERAL 2016	4,698,365.13
BANBAJIO CORRIENTE IV 2017 #17934720	3,651,080.97
BANCO INTERACCIONES CREDITO 2017 #300186716	2,137,782.94
BANBAJIO INGRESOS 2018	1,672,356.55
BANBAJIO CORRIENTE V 2019	55,056.61
CORRIENTE VII 2019	303,455.76
BANORTE OBRAS EXTRAORDINARIAS 2019	12,838,386.39
BANORTE DEVOLUCION ISR 2019	1.76
AFIRME PREDIAL EFVO	339,542.86

ADMINISTRACIÓN 2021-2024
Municipio de Juárez, N.L.



TESORERÍA MUNICIPAL

FIDEICOMISO AFIRME	5,000.00
BANORTE CUENTA CORRIENTE	17,643.87
FONDO PARA LAS CULTURAS	116,777.13
FIDEICOMISO MONEX	1,000.00
AHORRO JUAREZ	16,126,936.91
BANORTE	75,528,042.61
TOTAL	162,370,789



Conforme la norma para las notas de los estados financieros, se informa de manera agrupada, los derechos a recibir efectivos y equivalentes, y bienes o servicios a recibir (excepto cuentas por cobrar de contribuciones o fideicomisos que se encuentran dentro de inversiones financieras, participaciones y aportaciones de capital), como sigue:

CONCEPTO	IMPORTE
DEUDORES POR GASTOS A COMPROBAR	418,743.36
OTRAS CUENTAS POR COBRAR	209,329.71
PRESTAMOS NOMINA	661,646.24
TOTAL	1,289,719.31

• **Inversiones Financieras**

Los fideicomisos con los que cuenta el municipio de Juárez N.L. están siendo registrados en cuentas de bancos normales.



• Bienes Muebles, Inmuebles e Intangibles

Al Primer Trimestre 2024, se presenta la integración de bienes inmuebles y construcciones en proceso como sigue:

CONCEPTO	Saldo 31/03/2024
TERRENOS	31,000,000.00
EDIFICIOS	5,490,755.13
EDIFICIOS	1,031,087.45
EDIFICIOS	49,141,980.78
INCORPORACION TERRENOS	481,290,052.00
LP-RP-2023-17	967,055.09
ULT-2024-01	3,296,614.08
LP-RP-2023-17	1,079,333.00
FDM-2022-19	2,704,936.81
LP-FDM-2022-16	1,898,429.69
FDM-2022-22	2,038,940.73
LP-FDM-2023-09	5,264,776.21
LP-R33-2022-17	1,102,129.76
LP-R33-2023-18	6,473,130.96
LP-RP-2023-15	136,147.55
R33-2021-70	2,043,593.39
LP-R33-2023-11	8,109,549.60
LP-R33-2023-12	754,520.96
R33-2023-03	52,997.85
R33-2023-19A	149,027.22
R33-2023-17	983,320.99
LP-FPM-2023-04	3,369,885.68
LP-RP-2023-14	4,349,160.55



LP-RP-2023-15	7,711,806.14
LP-RP-2023-16	10,079,461.18
LP-RP-2023-17	1,390,424.53
LP-RP-2023-18	12,225,974.13
LP-RP-2023-19	2,439,042.42
RP-2023-29	2,965,331.20
RP-2023-30	3,787,185.98
RP-2023-31	3,519,677.80
RP-2023-28	8,095,640.00
LP-FDM-2023-09	1,534,177.04
LP-RP-2023-15	2,678,740.04
LP-RP-2023-14	1,079,461.98
LP-RP-2023-16	3,071,521.95
RP-2023-15B	2,273,475.87
ADRP-2024-01	430,476.00
LP-RP-2024-01	15,052,953.41
LP-RP-2024-02	9,511,759.20
RP-2024-05	4,250,000.00
RP-2024-06	4,285,000.00
Total, Bienes Inmuebles Y Construcciones En Proceso	709,109,534.35



Durante el Primer trimestre de 2024 se registraron adquisiciones de bienes muebles por un monto \$126,590,694.52 de mismos que se detallan a continuación:

CONCEPTO	IMPORTE
EQUIPO DE TRASPORTE	74,797,148.68
EQUIPO DE TRABAJO	7,214,080.67
MUEBLES Y EQUIPO DE OFICINA	8,118,159.02
EQUIPO DE COMPUTO	10,652,964.21
EQUIPO DE COMUNICACIÓN	152,121.29
EQUIPOS DE RADIO	3,058,770.94
EQUIPO MEDICO	3,599,317.08
OTROS BIENES	16,571,993.64
TOTAL	124,164,556.43

Pasivo

Se presenta la relación de cuentas y documentos por pagar al 31 de Marzo del 2024:

CONCEPTO	IMPORTE
SERVICIOS PERSONALES POR PAGAR A CORTO PLAZO	131,813.00
DEUDA CON PROVEEDORES	110,892,926.00
CONTRATISTAS POR OBRAS EN BIENES DE DOMINIO PÚBLICO	5,439,041.00
TOTAL	116,463,780



Asimismo, se informa de manera agrupada los recursos localizados en fondos de bienes de terceros en administración y/o en garantía a corto y largo plazo.

CONCEPTO	IMPORTE
RETENCIONES Y CONTRIBUCIONES POR PAGAR	11,689,076.00
OTRAS CUENTAS POR PAGAR	510,055.00
INTERESES, COMISIONES	1,970,565.00
TOTAL	14,169,696

CONCEPTO	IMPORTE
OTROS PASIVOS CIRCULANTES	-11,961.00
TOTAL	-11,961.00


TOTAL DE PASIVO SIN CONSIDERAR DEUDA PÚBLICA	130,621,515.00
---	-----------------------



Con respecto a la información de la deuda pública, esta se incluye en el informe de deuda pública en la nota 11 "Información sobre la Deuda y el Reporte Analítico de la Deuda" de las notas de Gestión Administrativa.

Municipio Juárez, N.L. Reporte Analítico de la deuda Del 1° de ENERO al 31 de MARZO del 2024							
Institución Financiera	RPU SHCP		Monto Contratado	Saldo al trimestre anterior	Saldo al trimestre Actual	Amortizaciones al trimestre	Intereses al trimestre
	N°	Fecha					
BANOBRAS	P19-0822032	26/08/2022	182,631,213.99	171,594,925.44	170,589,684.73	1,005,240.71	5,268,345.06
TOTAL			182,631,213.99	171,594,925.44	170,589,684.73	1,005,240.71	5,268,345.06

Bajo protesta de decir verdad declaramos que los Estados Financieros y sus Notas son razonablemente correctos y responsabilidad del emisor


Ing. Juan Carlos Mauricio Méndez
Encargado del Despacho de la Presidencia Municipal


Ing. Rita Elizabeth García Villarreal
Secretaria de Finanzas y Tesorera Municipal


LIC. Erenoldo González Rivera
Síndico Primero



II. Notas al Estado de Actividades

Ingresos de Gestión

Se presenta la información de manera agrupada de los rubros de impuestos, contribuciones de mejoras, derechos, productos, aprovechamientos, participaciones y aportaciones, transferencias, subsidios, otros ingresos y beneficios varios al 31 de Marzo de 2024 considerando que su afectación contable y presupuestal del momento devengado y recaudado se cumple cuando se recibe el ingreso, con excepción de las aportaciones que se devengan de acuerdo a la calendarización o compromiso.

CONCEPTO	IMPORTE
IMPUESTOS SOBRE EL PATRIMONIO	128,485,863.00
ACCESORIOS DE IMPUESTOS	312,922.00
DERECHOS POR PRESTACIÓN DE SERVICIOS	9,112,884.00
ACCESORIOS DE DERECHOS	906,761.00
OTROS DERECHOS	8,719,891.00
PRODUCTOS DERIVADOS DEL USO Y APROVECHAMIENTO	17,500.00
MULTAS	3,482,003.00
OTROS APROVECHAMIENTOS	0.00
PARTICIPACIONES	53,287,204.00
APORTACIONES	428,588,089.00
OTROS INGRESOS Y BENEFICIOS VARIOS	1,076,757.00
TOTAL	633,989,878



Se informa de manera agrupada la desagregación de ingresos durante el Primer Trimestre del 2024 por recaudación de los impuestos sobre el patrimonio, como se presentan a continuación:

CONCEPTO	IMPORTE
PREDIAL	64,208,581.18
REZAGO PREDIAL	28,519,398.54
MODERNIZACIÓN CATASTRAL	682,081.72
RECARGOS Y ACCESORIOS	310,744.43
PROGRAMA MODERNZACION	212,791.17
IMPUESTO ISAI	35,757,883.83
T O T A L	129,691,480.87



Se informa de manera agrupada la desagregación de ingresos por aportaciones del Ramo 33 durante el Primer Trimestre de 2024:

CONCEPTO	IMPORTE
FONDO DE INFRAESTRUCTURA SOCIAL MUNICIPAL (RAMO 33)	22,065,360.90
FONDO DE FORTALECIMIENTO MUNICIPAL (RAMO 33)	111,230,407.50
TOTAL	133,295,768.4



Gastos y Otras Pérdidas

La integración de los gastos de funcionamiento, transferencias, jubilaciones, pensiones, convenios, subsidios, otras ayudas, otros gastos y pérdidas extraordinarias acumulados al 31 de Marzo del 2024, se informan a continuación:

CONCEPTO	IMPORTE	PORCENTAJE
REMUNERACIONES AL PERSONAL DE CARÁCTER PERMANENTE	113,974,440.09	27%
REMUNERACIONES AL PERSONAL DE CARÁCTER TRANSITORIO	0.00	
REMUNERACIONES ADICIONALES Y ESPECIALES	6,173,925.59	1%
SEGURIDAD SOCIAL	0.00	
OTRAS PRESTACIONES SOCIALES Y ECONÓMICAS	12,264,555.37	3%
PAGO DE ESTÍMULOS A SERVIDORES PÚBLICOS		
IMPUESTOS SOBRE NOMINA	41,007.00	
MATERIALES DE ADMINISTRACIÓN, EMISIÓN DE DOCUMENTOS Y ARTÍCULOS	2,269,642.54	1%
ALIMENTOS Y UTENSILIOS	2,124,409.12	1%
MATERIALES Y ARTÍCULOS DE CONSTRUCCIÓN Y DE REPARACIÓN	2,269,897.93	1%
PRODUCTOS QUÍMICOS, FARMACÉUTICOS Y DE LABORATORIO	161,696.16	
COMBUSTIBLES, LUBRICANTES Y ADITIVOS	13,973,424.70	3%
VESTUARIO	390,649.25	
MATERIALES Y SUMINISTROS PARA SEGURIDAD		
HERRAMIENTAS	5,566,222.30	1%
SERVICIOS BÁSICOS	18,652,622.58	4%
SERVICIOS DE ARRENDAMIENTO	28,935,321.05	7%
SERVICIOS PROFESIONALES, CIENTÍFICOS Y TÉCNICOS Y OTROS SERVICIOS	1,471,013.98	
SERVICIOS FINANCIEROS, BANCARIOS Y COMERCIALES	2,453,420.15	1%

Continúa en la siguiente página



CONCEPTO	IMPORTE	PORCENTAJE
GASTOS DE FUNCIONAMIENTO...		
SERVICIOS DE INSTALACIÓN	172,060,553.56	41%
SERVICIOS DE COMUNICACIÓN SOCIAL Y PUBLICIDAD	3,646,785.07	1%
SERVICIO DE TRASLADO Y VIÁTICOS	329,530.98	
SERVICIOS OFICIALES	3,695,529.30	1%
OTROS SERVICIOS GENERALES	13,544,834.97	3%
TRANSFERENCIAS INTERNAS Y ASIGNACIONES		
TRANSFERENCIAS INTERNAS AL SECTOR PUBLIC	0.00	
APORTACIONES AL INSTITUTO DE LA JUVENTUD	0.00	
APORTACIONES AL INSTITUTO DE LA MUJER	0.00	
APORTACIONES AL IMPLANC	0.00	
AYUDAS SOCIALES	12,948,620.11	3%
BECAS	0.00	
AYUDAS SOCIALES A INSTITUCIONES	0.00	
JUBILACIONES	0.00	
OTRAS PENSIONES Y JUBILACIONES	0.00	
PARTICIPACIONES Y APORTACIONES		
CONVENIOS DE DESCENTRALIZACIÓN Y OTROS	0.00	
INTERESES, COMISIONES Y OTROS GASTOS		
INTERESES DE LA DEUDA PUBLICA INTERNA	4,049,131.93	1%
OTROS GASTOS Y PERDIDAS		
DEPRECIACION DE BIENES IN MUEBLES	0.00	
DEPRECIACION DE BIENES MUEBLES	0.00	
AMORTIZACION DE ACTIVOS INTANGIBLES	0.00	
DISMINUCIÓN DE BIENES POR PERDIDA U OBSOLECENCIA Y DETERIORO	0.00	
OTROS GASTOS VARIOS	0.00	
CONSTRUCCIÓN EN BIENES NO CAPITALIZABLES	0.00	
TOTAL	420,992,535.73	100%

Bajo protesta de decir verdad declaramos que los Estados Financieros y sus Notas son razonablemente correctos y responsabilidad del emisor

Ing. Juan Carlos Mauricio Méndez
Encargado del Despacho de la Presidencia Municipal

Ing. Rita Elizabeth García Villarreal
Secretaria de Finanzas y Tesorera Municipal

LIC. Erenoldo González Rivera
Síndico Primero



b. NOTAS DE MEMORIA (CUENTAS DE ORDEN)

Las cuentas de orden se utilizan para registrar movimientos de valores que no afecten o modifiquen el balance del ente contable, sin embargo, su incorporación en libros es necesaria con fines de recordatorio contable, de control y en general sobre los aspectos administrativos, o bien, para consignar sus derechos o responsabilidades contingentes que puedan, o no, presentarse en el futuro.

Cuentas de Orden Contables y Presupuestarias

Los saldos de las Cuentas de Orden Contables y Presupuestarias al cierre del mes de Marzo de 2024, se muestran como sigue:

• Contables

Actualmente no se están manejando cuentas de orden contables

• Presupuestarias

Cuentas de ingresos

LEY DE INGRESOS MONTO	
LEY DE INGRESOS ESTIMADA	1,618,414,532.12
LEY DE INGRESOS POR EJECUTAR	984,424,653.53
LEY DE INGRESOS MODIFICADA	
LEY DE INGRESOS DEVENGADA	633,989,878.66
LEY DE INGRESOS RECAUDADA	633,989,878.66

ADMINISTRACIÓN 2021-2024
Municipio de Juárez, N.L.



TESORERÍA MUNICIPAL

Cuentas de Egresos

LEY DE EGRESOS	MONTO
PRESUPUESTO DE EGRESOS APROBADO	1,618,414,532.12
PRESUPUESTO DE EGRESOS POR EJERCER	993,986,486.02
PRESUPUESTO MODIFICADO	
PRESUPUESTO DE EGRESOS COMPROMETIDO	556,753,113.21
PRESUPUESTO DE EGRESOS DEVENGADO	556,753,112.21
PRESUPUESTO DE EGRESOS EJERCIDO	556,133,673.64
PRESUPUESTO DE EGRESOS PAGADO	556,133,673.64

ADMINISTRACIÓN 2021-2024
Municipio de Juárez, N.L.



TESORERÍA MUNICIPAL

II. INFORMACION PRESUPUESTARIA DE ACUERDO A LA NORMA EMITIDA POR EL CONSEJO NACIONAL DE ARMONIZACION CONTABLE(CONAC)



Municipio de Juarez, N.L.

Estado Analítico de Ingresos por Rubro de Ingresos

Informe Acumulado del Primer Trimestre del 01 de Enero del 2024 al 31 de Marzo del 2024

Elaborado el 24 de Abril del 2024

NOR 01 09 001 Rubro de Ingresos	I N G R E S O S					Diferencia 6 = (5 - 1)
	Estimado 1	Ampliaciones/ (Reducciones) 2	Modificado 3 = (1 + 2)	Devengado 4	Recaudado 5	
TOTAL INGRESOS PRESUPUESTARIOS	1,618,414,532.19	0.00	0.00	633,989,878.66	633,989,878.66	-984,424,653.53
Impuestos	254,062,027.26	0.00	254,062,027.26	129,480,868.24	129,480,868.24	-124,581,159.02
Cuotas y Aportaciones de Seguridad Social	0.00	0.00	0.00	0.00	0.00	0.00
Contribuciones de Mejoras	0.00	0.00	0.00	0.00	0.00	0.00
Derechos	45,055,059.67	0.00	45,055,059.67	18,057,455.90	18,057,455.90	-26,997,603.77
Productos	2,769,920.73	0.00	2,769,920.73	315,645.47	315,645.47	-2,454,275.26
Aprovechamientos	134,953,697.87	0.00	134,953,697.87	4,260,615.31	4,260,615.31	-130,693,082.56
Ingresos por Ventas de Bienes y Servicios	0.00	0.00	0.00	0.00	0.00	0.00
Participaciones y Aportaciones	1,181,573,826.66	0.00	1,181,573,826.66	481,875,293.74	481,875,293.74	-699,698,532.92
Transferencias, Asignaciones, Subsidios y otras Ayudas	0.00	0.00	0.00	0.00	0.00	0.00
Ingresos derivados de Financiamientos	0.00	0.00	0.00	0.00	0.00	0.00
T O T A L I N G R E S O S	1,618,414,532.19	0.00	1,618,414,532.19	633,989,878.66	633,989,878.66	-984,424,653.53
				Ingresos excedentes ¹		-984,424,653.53

¹ Los Ingresos excedentes se presentan para efectos de cumplimiento de la Ley General de Contabilidad Gubernamental



Municipio de Juarez, N.L.

Estado Analítico de Ingresos por Fuente de Financiamiento

Informe Acumulado del Primer Trimestre del 01 de Enero del 2024 al 31 de Marzo del 2024

Elaborado el 24 de Abril del 2024

NOR 01 09 001 Estado Analítico de Ingresos Por Fuente de Financiamiento	I N G R E S O S					Diferencia 6 = (5 - 1)
	Estimado	Ampilaciones/ (Reducciones)	Modificado	Devengado	Recaudado	
	1	2	3 = (1 + 2)	4	5	
Ingresos del Gobierno	1,618,414,532.19	0.00	1,181,573,826.66	633,989,878.66	633,989,878.66	-984,424,653.53
Impuestos	254,062,027.26	0.00	254,062,027.26	129,480,868.24	129,480,868.24	-124,581,159.02
Ingresos Propios	254,062,027.26	0.00	254,062,027.26	129,480,868.24	129,480,868.24	-124,581,159.02
Contribuciones de Mejoras	0.00	0.00	0.00	0.00	0.00	0.00
Ingresos Propios	0.00	0.00	0.00	0.00	0.00	0.00
Derechos	45,055,059.67	0.00	45,055,059.67	18,057,455.90	18,057,455.90	-26,997,603.77
Ingresos Propios	45,055,059.67	0.00	45,055,059.67	18,057,455.90	18,057,455.90	-26,997,603.77
Productos	2,769,920.73	0.00	2,769,920.73	315,645.47	315,645.47	-2,454,275.26
Ingresos Propios	2,769,920.73	0.00	2,769,920.73	315,645.47	315,645.47	-2,454,275.26
Aprovechamientos	134,953,697.87	0.00	134,953,697.87	4,260,615.31	4,260,615.31	-130,693,082.56
Ingresos Propios	134,953,697.87	0.00	134,953,697.87	4,260,615.31	4,260,615.31	-130,693,082.56
Participaciones y Aportaciones	1,181,573,826.66	0.00	69,410,048.03	481,875,293.74	481,875,293.74	-699,698,532.92
Ingresos Propios	1,112,163,778.63	0.00	1,112,163,778.63	467,900,225.14	467,900,225.14	-644,263,553.49
Recursos Estatales	69,410,048.03	0.00	69,410,048.03	13,975,068.60	13,975,068.60	-55,434,979.43
Ingresos de Organismos y Empresas	0.00	0.00	0.00	0.00	0.00	0.00
Cuotas y Aportaciones de Seguridad Social	0.00	0.00	0.00	0.00	0.00	0.00
Ingresos Propios	0.00	0.00	0.00	0.00	0.00	0.00
Ingresos por Ventas de Bienes y Servicios	0.00	0.00	0.00	0.00	0.00	0.00
Ingresos Propios	0.00	0.00	0.00	0.00	0.00	0.00
Transferencias, Asignaciones, Subsidios y otras Ayudas	0.00	0.00	0.00	0.00	0.00	0.00
Ingresos Propios	0.00	0.00	0.00	0.00	0.00	0.00
Ingresos Derivados de Financiamientos	0.00	0.00	0.00	0.00	0.00	0.00
Ingresos derivados de Financiamientos	0.00	0.00	0.00	0.00	0.00	0.00
Ingresos Propios	0.00	0.00	0.00	0.00	0.00	0.00
Total de Ingresos Presupuestarios	1,618,414,532.19	0.00	0.00	633,989,878.66	633,989,878.66	-984,424,653.53
TOTAL INGRESOS	1,618,414,532.19	0.00	1,618,414,532.19	633,989,878.66	633,989,878.66	-984,424,653.53

Ingresos excedentes¹

-984,424,653.53

¹ Los Ingresos excedentes se presentan para efectos de cumplimiento de la Ley General de Contabilidad Gubernamental



Municipio de Juarez, N.L.

Estado Analítico del Ejercicio del Presupuesto de Egresos

Clasificación Administrativa

Informe Acumulado del Primer Trimestre del 01 de Enero del 2024 al 31 de Marzo del 2024

Elaborado el 24 de Abril del 2024

NOR 01_09_002

Concepto	EGRESOS					Sub-Ejercicio 6 = (3 - 4)
	Aprobado	Ampliaciones/ (Reducciones)	Modificado	Devengado	Pagado	
	1	2	3 = (1 + 2)	4	5	
TOTAL GENERAL	1,618,414,532.12	0.00	1,618,414,532.12	556,753,113.21	556,133,673.64	1,061,661,418.91
.NULL	289,555,784.33	0.00	289,555,784.33	144,856,978.19	144,487,887.84	144,698,806.14
0100 PRESIDENTE MUNICIPAL	105,939,561.76	0.00	105,939,561.76	27,648,823.29	24,794,428.09	78,290,738.47
0200 SECRETARIA DEL AYUNTAMIENTO	40,177,041.64	0.00	40,177,041.64	8,146,424.62	8,136,726.25	32,030,617.02
0300 SRIA DE FINANZAS Y TESORERIA MUNICIPAL	74,165,468.18	0.00	74,165,468.18	17,074,138.31	16,775,538.22	57,091,329.87
0400 SECRETARIA DE DESARROLLO SUSTENTABLE	0.00	0.00	0.00	31,031.87	31,031.87	-31,031.87
0402 DIRECCION DE OBRAS PUBLICAS	0.00	0.00	0.00	5,155.01	5,155.01	-5,155.01
0500 SECRETARIA DE SERVICIOS PUBLICOS	397,330,008.16	0.00	397,330,008.16	184,389,914.23	187,817,793.35	212,940,093.93
0600 SECRETARIA DE DESARROLLO SOCIAL	63,339,566.87	0.00	63,339,566.87	12,656,975.72	12,451,272.08	50,682,591.15
0700 CONTRALORIA MUNICIPAL	4,859,311.94	0.00	4,859,311.94	790,476.10	654,462.85	4,068,835.84
0800 SRIA. DE SEG. PUB. VIAL Y TRAN	418,427,535.55	0.00	418,427,535.55	97,428,818.61	105,096,001.78	320,998,716.94
0900 SECRETARIA DE ADMINISTRACION Y DESARROLLO ECONOMICO	27,210,696.03	0.00	27,210,696.03	6,134,095.29	5,953,829.35	21,076,600.74
1000 SECRETARIA DE EDUCACION Y DEPORTE	5,790,291.96	0.00	5,790,291.96	872,336.28	383,743.81	4,917,955.68
1100 DIRECCION GENERAL DEL DIF	9,533,233.32	0.00	9,533,233.32	2,464,075.09	2,464,075.09	7,069,158.23
1300 SECRETARIA EJECUTIVA DE LA PRES. MPAL	107,335,286.77	0.00	107,335,286.77	27,264,098.99	20,800,461.82	80,071,187.78
1400 SECRETARIA DE SALUD	25,663,133.85	0.00	25,663,133.85	4,642,902.11	4,543,943.90	21,020,231.74
1500 SECRETARIA DE OBRAS PUBLICAS	21,849,730.92	0.00	21,849,730.92	17,105,779.83	16,596,263.26	4,743,951.09
1600 SECRETARIA DE DESARROLLO ECONOMICO	12,679,811.40	0.00	12,679,811.40	2,374,481.73	2,274,449.13	10,305,329.67
1700 SECRETARIA DE DESARROLLO URBANO	7,829,168.64	0.00	7,829,168.64	1,631,090.61	1,631,090.61	6,198,078.03
1800 SRIA. TURISMO	81,200.00	0.00	81,200.00	11,600.00	11,600.00	69,600.00
1900 SECRETARIA DE PLANEACION Y SEGUIMIENTO AL PLAN MPAL	6,647,700.80	0.00	6,647,700.80	1,223,917.33	1,223,917.33	5,423,783.47



Municipio de Juarez, N.L.

Estado Analítico del Ejercicio del Presupuesto de Egresos

Clasificación por Tipo de Gasto

Informe Acumulado del Primer Trimestre del 01 de Enero del 2024 al 31 de Marzo del 2024

Elaborado el 24 de Abril del 2024

NOR_01_09_002

Concepto	EGRESOS					Sub-Ejercicio
	Aprobado	Ampliaciones/ (Reducciones)	Modificado	Devengado	Pagado	
	1	2	3 = (1 + 2)	4	5	
TOTAL GENERAL	1,618,414,532.12	0.00	1,618,414,532.12	556,763,113.21	556,133,673.64	1,061,661,418.91
1 GASTO CORRIENTE	1,338,426,743.56	0.00	1,338,426,743.56	416,948,101.80	414,721,235.86	921,478,641.76
2 GASTO DE CAPITAL	225,349,138.42	0.00	225,349,138.42	135,755,879.48	137,363,305.85	89,593,258.94
3 AMORTIZACION DE LA DEUDA Y DISMINUCIÓN DE PASIVOS	54,638,650.14	0.00	54,638,650.14	4,049,131.93	4,049,131.93	50,589,518.21



Municipio de Juárez, N.L.

Estado Analítico del Ejercicio del Presupuesto de Egresos

Clasificación por Objeto del Gasto

Informe Acumulado del Primer Trimestre del 01 de Enero del 2024 al 31 de Marzo del 2024

Elaborado el 24 de Abril del 2024

NOR_01_09_002

Concepto	EGRESOS					Sub-Ejercicio 6 = (3 - 4)
	Aprobado	Ampliaciones/ (Reducciones)	Modificado	Devengado	Pagado	
	1	2	3 = (1 + 2)	4	5	
TOTAL GENERAL	1,618,414,532.12	0.00	1,618,414,532.12	556,753,113.21	556,133,673.64	1,061,661,418.91
1000 SERVICIOS PERSONALES	606,255,449.50	0.00	606,255,449.50	132,453,928.05	131,958,357.33	473,801,521.45
1100 REMUNERACIONES AL PERSONAL DE CARACTER PERMANENTE	460,510,106.50	0.00	460,510,106.50	113,974,440.09	113,959,401.09	346,535,666.41
1200 REMUNERACIONES AL PERSONAL DE CARACTER TRANSITORIO	0.00	0.00	0.00	0.00	0.00	0.00
1300 REMUNERACIONES ADICIONALES Y ESPECIALES	101,553,317.82	0.00	101,553,317.82	6,173,925.59	6,173,925.59	95,379,392.23
1400 SEGURIDAD SOCIAL	0.00	0.00	0.00	0.00	0.00	0.00
1500 OTRAS PRESTACIONES SOCIALES Y ECONOMICAS	44,131,657.18	0.00	44,131,657.18	12,264,555.37	11,784,023.65	31,867,101.81
1600 PREVISIONES	0.00	0.00	0.00	0.00	0.00	0.00
1700 PAGO DE ESTIMULOS A SERVIDORES PUBLICOS LABORAL	60,368.00	0.00	60,368.00	0.00	0.00	60,368.00
	0.00	0.00	0.00	41,007.00	41,007.00	-41,007.00
2000 MATERIALES Y SUMINISTROS	116,972,206.40	0.00	116,972,206.40	26,755,942.00	17,942,922.89	90,216,264.40
2100 MATERIALES DE ADMINISTRACIÓN, EMISIÓN DE DOCUMENTOS Y ARTÍCULOS	14,178,942.52	0.00	14,178,942.52	2,269,642.54	2,005,750.43	11,909,299.98
2200 ALIMENTOS Y UTENSILIOS	13,265,083.39	0.00	13,265,083.39	2,124,409.12	1,894,977.70	11,140,674.27
2300 MATERIAS PRIMAS Y MATERIALES DE PRODUCCION Y COMERCIALIZACION	0.00	0.00	0.00	0.00	0.00	0.00
2400 MATERIALES Y ARTICULOS DE CONSTRUCCION Y DE REPARACION	8,211,565.08	0.00	8,211,565.08	2,269,897.93	2,110,596.94	5,941,667.15
2500 PRODUCTOS QUIMICOS, FARMACEUTICOS Y DE LABORATORIO	170,413.34	0.00	170,413.34	161,696.16	96,701.36	8,717.18
2600 COMBUSTIBLES, LUBRICANTES Y ADITIVOS	54,804,954.71	0.00	54,804,954.71	13,973,424.70	5,888,002.25	40,831,530.01
2700 VESTUARIO, BLANCOS, PRENDAS DE PROTECCION Y ARTICULOS DEPORTIVOS	7,146,303.99	0.00	7,146,303.99	390,649.25	380,209.25	6,755,654.74
2800 MATERIALES Y SUMINISTROS PARA SEGURIDAD	1,800.00	0.00	1,800.00	0.00	0.00	1,800.00
2900 HERRAMIENTAS, REFACCIONES Y ACCESORIOS MENORES	19,193,143.37	0.00	19,193,143.37	5,566,222.30	5,566,684.96	13,626,921.07
3000 SERVICIOS GENERALES	581,589,975.76	0.00	581,589,975.76	244,789,611.64	252,630,051.21	336,800,364.12
3100 SERVICIOS BASICOS	110,983,728.00	0.00	110,983,728.00	18,652,822.58	25,091,500.58	92,331,105.42
3200 SERVICIOS DE ARRENDAMIENTO	80,664,699.45	0.00	80,664,699.45	28,935,321.05	34,322,085.11	51,729,378.40
3300 SERVICIOS PROFESIONALES, CIENTÍFICOS, TÉCNICOS Y OTROS SERVICIOS	3,727,758.22	0.00	3,727,758.22	1,471,013.98	1,471,013.98	2,256,744.24
3400 SERVICIOS FINANCIEROS, BANCARIOS Y COMERCIALES	9,146,575.75	0.00	9,146,575.75	2,453,420.15	2,453,420.15	6,693,155.60
3500 SERVICIOS DE INSTALACION, REPARACION, MANTENIMIENTO Y CONSERVACION	312,375,693.56	0.00	312,375,693.56	172,060,553.56	170,529,587.06	140,315,140.00
3600 SERVICIOS DE COMUNICACIÓN SOCIAL Y PUBLICIDAD	16,589,492.90	0.00	16,589,492.90	3,646,785.07	1,462,154.61	12,942,707.83
3700 SERVICIOS DE TRASLADO Y VIÁTICOS	1,315,560.58	0.00	1,315,560.58	329,530.98	364,118.98	986,029.60
3800 SERVICIOS OFICIALES	22,359,326.27	0.00	22,359,326.27	3,895,529.30	3,375,395.77	18,663,796.97
3900 OTROS SERVICIOS GENERALES	24,427,141.03	0.00	24,427,141.03	13,544,834.97	13,560,774.97	10,882,306.06
4000 TRANSFERENCIAS, ASIGNACIONES, SUBSIDIOS Y OTRAS AYUDAS	33,601,803.90	0.00	33,601,803.90	12,948,620.11	12,189,904.43	20,653,183.79
4100 TRANSFERENCIAS INTERNAS Y ASIGNACIONES AL SECTOR PÚBLICO	0.00	0.00	0.00	0.00	0.00	0.00
4300 SUBSIDIOS Y SUBVENCIONES	0.00	0.00	0.00	0.00	0.00	0.00
4400 AYUDAS SOCIALES	33,601,803.90	0.00	33,601,803.90	12,948,620.11	12,189,904.43	20,653,183.79



Municipio de Juarez, N.L.

Estado Analítico del Ejercicio del Presupuesto de Egresos

Clasificación por Objeto del Gasto

Informe Acumulado del Primer Trimestre del 01 de Enero del 2024 al 31 de Marzo del 2024

Elaborado el 24 de Abril del 2024

NOR_01_09_002

Concepto	EGRESOS					Sub-Ejercicio
	Aprobado	Ampliaciones/ (Reducciones)	Modificado	Devengado	Pagado	
	1	2	3 = (1 + 2)	4	5	
9600 APOYOS FINANCIEROS	0.00	0.00	0.00	0.00	0.00	0.00
9900 ADEUDOS DE EJERCICIOS FISCALES ANTERIORES (ADEFAS)	0.00	0.00	0.00	0.00	0.00	0.00



Municipio de Juarez, N.L.

Estado Analítico del Ejercicio del Presupuesto de Egresos

Informe Acumulado del Primer Trimestre del 01 de Enero del 2024 al 31 de Marzo del 2024

Elaborado el 25 de Abril del 2024

NOR_01_09_004

CONCEPTO	EGRESOS					Sub-Ejercicio 6 = (3 - 4)
	Aprobado	Ampliaciones/ (Reducciones)	Modificado	Devengado	Pagado	
	1	2	3 = (1 + 2)	4	5	
Programas	1,590,943,072.98	0.00	1,590,943,072.98	459,809,029.77	459,038,910.20	1,131,134,043.21
Subsidios: Sector Social y Privado o Entidades Federativas y Municipios	0.00	0.00	0.00	0.00	0.00	0.00
Sujetos a Reglas de Operación	0.00	0.00	0.00	0.00	0.00	0.00
Otros Subsidios	0.00	0.00	0.00	0.00	0.00	0.00
Desempeño de las Funciones	376,479,421.34	0.00	376,479,421.34	73,389,431.98	73,835,526.81	303,089,989.36
Prestación de Servicios Públicos	367,260,435.31	0.00	367,260,435.31	71,929,269.15	72,431,022.12	295,331,166.16
Provisión de Bienes Públicos	0.00	0.00	0.00	0.00	0.00	0.00
Planeación, seguimiento y evaluación de políticas públicas	0.00	0.00	0.00	0.00	0.00	0.00
Promoción y fomento	9,218,986.03	0.00	9,218,986.03	1,460,162.83	1,404,504.69	7,758,823.20
Regulación y supervisión	0.00	0.00	0.00	0.00	0.00	0.00
Funciones de las Fuerzas Armadas (Únicamente Gobierno Federal)	0.00	0.00	0.00	0.00	0.00	0.00
Específicos	0.00	0.00	0.00	0.00	0.00	0.00
Proyectos de Inversión	0.00	0.00	0.00	0.00	0.00	0.00
Administrativos y de Apoyo	1,212,639,315.99	0.00	1,212,639,315.99	386,407,351.72	385,191,137.32	826,231,964.27
Apoyo al proceso presupuestario y para mejorar la eficiencia institucional	1,022,600.72	0.00	1,022,600.72	55,414.00	55,414.00	967,186.72
Apoyo a la función pública y al mejoramiento de la gestión	1,211,616,715.27	0.00	1,211,616,715.27	386,351,937.72	385,135,723.32	825,264,777.55
Operaciones ajenas	0.00	0.00	0.00	0.00	0.00	0.00
Compromisos	0.00	0.00	0.00	0.00	0.00	0.00
Obligaciones de cumplimiento de resolución jurisdiccional	0.00	0.00	0.00	0.00	0.00	0.00
Desastres Naturales	0.00	0.00	0.00	0.00	0.00	0.00
Obligaciones	1,824,335.65	0.00	1,824,335.65	12,246.07	12,246.07	1,812,089.58
Pensiones y jubilaciones	1,824,335.65	0.00	1,824,335.65	12,246.07	12,246.07	1,812,089.58
Aportaciones a la seguridad social	0.00	0.00	0.00	0.00	0.00	0.00
Aportaciones a fondos de estabilización	0.00	0.00	0.00	0.00	0.00	0.00
Aportaciones a fondos de inversión y reestructura de pensiones	0.00	0.00	0.00	0.00	0.00	0.00
Programas de Gasto Federalizado (Gobierno Federal)	0.00	0.00	0.00	0.00	0.00	0.00
Gasto Federalizado	0.00	0.00	0.00	0.00	0.00	0.00
Participaciones a Entidades Federativas y Municipios	0.00	0.00	0.00	0.00	0.00	0.00
Costo Financiero, Deuda o Apoyos a Deudores y Ahorradores de la Banca	27,471,459.14	0.00	27,471,459.14	0.00	0.00	27,471,459.14
Deudores de Ejercicios Fiscales Anteriores	0.00	0.00	0.00	0.00	0.00	0.00
TOTAL DEL GASTO	1,618,414,532.12	0.00	1,618,414,532.12	459,809,029.77	459,038,910.20	1,158,605,502.35

ADMINISTRACIÓN 2021-2024
Municipio de Juárez, N.L.



TESORERÍA MUNICIPAL

III. ANEXOS



Formato de Información de Obligaciones pagadas o garantizadas con fondos federales

Artículo 78 de la Ley General de Contabilidad Gubernamental.-“Las entidades federativas y los municipios observando lo establecido en el artículo 56 de esta Ley publicarán e incluirán en los informes trimestrales a que se refieren los artículos 48 de la Ley de Coordinación Fiscal y 46 y 47 de esta Ley, la información relativa a las características de las obligaciones a que se refieren los artículos 37,47 fracción II, y 50 de la Ley de Coordinación fiscal.

Municipio de Juárez, N.L.									
Formato de Información de obligaciones pagadas garantizadas con fondos federales									
Al Primer trimestre del 2024									
Institucion bancaria	Monto Contratado	Fecha contratacion	Clave registro SCHP	Clave de registro local	Saldo al 31 de Marzo del 2024	Plazo remanente	Fecha de vencimiento	% afectado de Participaciones	Tasa de interés TIEE +sobretasa
BANOBRAS	182,631,213.99	26/08/2022	P19-0822032		170,589,684.73	174	26/06/2037	34.96%	0.67%



Relación de cuentas Bancarias Especificas

Institución Bancaria	Cuenta	Nombre
BANORTE	1254633350	FORTALECIMIENTO MUNICIPAL 2024
BANORTE	1254633332	INFRAESTRUCTURA MUNICIPAL 2024



Con fundamento en los artículos 9, fracciones I, IX, 14 Y 76 de la Ley de Contabilidad Gubernamental y cuarto Transitorio del decreto por el que se reforma y adiciona la ley general de Contabilidad Gubernamental, para transparentar y armonizar la información financiera relativa a la aplicación de recursos públicos en los distintos ordenes de gobierno publicado en el Diario Oficial de la Federación el 12 de noviembre del 2012 se estableció la norma para establecer la estructura de información del formato de aplicación de recursos del Fondo de Aportaciones para el Fortalecimiento de los Municipios y otras demarcaciones territoriales del Distrito Federal(FORTAMUN) y para el Municipio de Juárez en lo siguiente:

Municipio de Juárez, N.L.	
Formato de Información de aplicación de Recursos FORTAMUN 2023	
Al Primer trimestre 2024	
Destino de las Aportaciones	Monto Pagado
1000 Servicios Personales	32,484,143.69
2000 Materiales y Suministros	6,208,763.40
3000 Servicios Generales	63,712,135.11
9000 Deuda Pública	



El consejo Nacional de Armonización Contable con fundamento en los artículos 6,7 y 9 de la Ley General de Contabilidad Gubernamental, aprobó los Lineamientos de la información pública financiera para el Fondo de Aportaciones de Aportaciones para la Infraestructura Social con el objeto de establecer los lineamientos de información pública financiera para el Fondo de Aportaciones para la Infraestructura Social a que se refieren los incisos a) y c) de la fracción II del apartado B del artículo 33 de la Ley de Coordinación Fiscal.

Municipio de Juárez, N.L.	
Información de FISM	
Al Primer Trimestre 2024	
Obras	Monto Pagado
LP-RP-2023-18 CONSERVACION Y AMPLIACION DE VIALIDADES COL. PORTAL DE VAQUERIAS MUNICIPIO DE JUAREZ	6,473,130.96
LP-RP-2023-15 CONSERVACION Y AMPLIACION DE VIALIDADES CONSERVACION Y AMPLIACION DE VIALIDADES COL. LOS VALLES 2DO SECTOR	136,147.15
ARRENDAMIENTO DE VEHICULOS	480,300.00
LP-R33-2023-19 CONSERVACION Y AMPLIACION DE VIALIDADES COL ARBOLEDAS DE LOS NARANJOS MUNICIPIO DE JUAREZ	2,033,526.43

ADMINISTRACIÓN 2021-2024
Municipio de Juárez, N.L.



TESORERÍA MUNICIPAL

FORMATOS DE LA LEY DISCIPLINA FINANCIERA

LEY DE DISCIPLINA FINANCIERA

ESTADO DE SITUACION FINANCIERA

FORMATO 1





Municipio de Juarez, N.L.

Estado de Situación Financiera Detallado - LDF

Informe Acumulado del Primer Trimestre del 01 de Enero del 2024 y y al 31 de Diciembre del 2023 (b)
(Pesos)

LDF_001

Concepto (c)	2024 (d)	31 de diciembre del 2023 (e)	Concepto (c)	2024 (d)	31 de diciembre del 2023 (e)
ACTIVO			PASIVO		
IA. Activo Circulante			IIA. Pasivo Circulante		
a. Efectivo y Equivalentes (a=a1+a2+a3+a4+a5+a6+a7)	162,707,225.52	149,441,557.69	a. Cuentas Por Pagar a Corto Plazo (a=a1+a2+a3+a4+a5+a6+a7+a8+a9)	130,633,477.06	185,549,520.65
a1) Efectivo	336,436.52	331,908.56	a1) Servicios Personales Por Pagar a Corto Plazo	131,813.37	2,154,177.15
a2) Bancos/Tesorería	162,370,789.00	149,109,649.13	a2) Proveedores Por Pagar a Corto Plazo	110,892,926.18	146,568,584.01
a3) Bancos/Dependencias y Otros	0.00	0.00	a3) Contratistas Por Obras Públicas Por Pagar a Corto	5,439,041.01	10,084,008.73
a4) Inversiones Temporales (hasta 3 Meses)	0.00	0.00	a4) Participaciones y Aportaciones Por Pagar a Corto p	0.00	0.00
a5) Fondos Con Afectación Específica	0.00	0.00	a5) Transferencias Otorgadas Por Pagar a Corto Plazo	0.00	0.00
a6) Depósitos De Fondos De Terceros En Garantía Y/o a	0.00	0.00	a6) Intereses, Comisiones y Otros Gastos De La Deuda p	1,970,565.01	1,970,565.01
a7) Otros Efectivos y Equivalentes	0.00	0.00	a7) Retenciones y Contribuciones Por Pagar a Corto Pla	11,689,076.25	24,003,909.01
			a8) Devoluciones De La Ley De Ingresos Por Pagar a Cor	0.00	0.00
b. Derechos a Recibir Efectivo o Equivalentes (b=b1+b2+b3+b4+b5+b6+b7)	1,289,719.31	916,294.71	a9) Otras Cuentas Por Pagar a Corto Plazo	510,055.24	768,276.74
b1) Inversiones Financieras De Corto Plazo	0.00	0.00	b. Documentos Por Pagar a Corto Plazo (b=b1+b2+b3)	0.00	0.00
b2) Cuentas Por Cobrar a Corto Plazo	0.00	0.00	b1) Documentos Comerciales Por Pagar a Corto Plazo	0.00	0.00
b3) Deudores Diversos Por Cobrar a Corto Plazo	1,289,719.31	916,294.71	b2) Documentos Con Contratistas Por Obras Públicas Por	0.00	0.00
b4) Ingresos Por Recuperar a Corto Plazo	0.00	0.00	b3) Otros Documentos Por Pagar a Corto Plazo	0.00	0.00
b5) Deudores Por Anticipos De La Tesorería a Corto Pla	0.00	0.00	c. Porción a Corto Plazo De La Deuda Pública a Largo (c=c1+c2+c3)	13,553,712.63	20,000,000.00
b6) Préstamos Otorgados a Corto Plazo	0.00	0.00	c1) Porción a Corto Plazo De La Deuda Pública Interna	0.00	0.00
b7) Otros Derechos a Recibir Efectivo o Equivalentes a	0.00	0.00	c2) Porción a Corto Plazo De La Deuda Pública Externa	13,553,712.63	20,000,000.00
c. Derechos a Recibir Bienes o Servicios (c=c1+c2+c3+c4+c5)	0.00	0.00	c3) Porción a Corto Plazo De Arrendamiento Financiero	0.00	0.00
c1) Anticipo a Proveedores Por Adquisición De Bienes y	0.00	0.00	d. Títulos y Valores a Corto Plazo (d=d1+d2)	0.00	0.00
c2) Anticipo a Proveedores Por Adquisición De Bienes i	0.00	0.00	d1) Títulos y Valores De La Deuda Pública Interna a Co	0.00	0.00
c3) Anticipo a Proveedores Por Adquisición De Bienes i	0.00	0.00	d2) Títulos y Valores De La Deuda Pública Externa a Co	0.00	0.00
c4) Anticipo a Contratistas Por Obras Públicas a Corto	0.00	0.00	e. Pasivos Diferidos a Corto Plazo (e=e1+e2+e3)	0.00	0.00
c5) Otros Derechos a Recibir Bienes o Servicios a Cort	0.00	0.00	e1) Ingresos Cobrados Por Adelantado a Corto Plazo	0.00	0.00
d. Inventarios (d=d1+d2+d3+d4+d5)	0.00	0.00	e2) Intereses Cobrados Por Adelantado a Corto Plazo	0.00	0.00
d1) Inventario De Mercancías Para Venta	0.00	0.00	e3) Otros Pasivos Diferidos a Corto Plazo	0.00	0.00
d2) Inventario De Mercancías Terminadas	0.00	0.00	f. Fondos y Bienes De Terceros En Garantía Y/o Admini (f=f1+f2+f3+f4+f5+f6)	0.00	0.00
d3) Inventario De Mercancías En Proceso De Elaboración	0.00	0.00	f1) Fondos En Garantía a Corto Plazo	0.00	0.00
d4) Inventario De Materias Primas, Materiales y Sumini	0.00	0.00	f2) Fondos En Administración a Corto Plazo	0.00	0.00
d5) Bienes En Tránsito	0.00	0.00	f3) Fondos Contingentes a Corto Plazo	0.00	0.00
e. Almacenes (e=e1)	0.00	0.00	f4) Fondos De Fideicomisos, Mandatos y Contratos Analo	0.00	0.00
e1) Almacén De Materiales y Suministros De Consumo	0.00	0.00	f5) Otros Fondos De Terceros En Garantía Y/o Administ	0.00	0.00
f. Estimación Por Pérdida o Deterioro De Activos Circ (f=f1+f2)	0.00	0.00	f6) Valores y Bienes En Garantía a Corto Plazo	0.00	0.00
f1) Estimaciones Para Cuentas Incobrables Por Derechos	0.00	0.00	g. Provisiones a Corto Plazo (g=g1+g2+g3)	0.00	0.00
f2) Estimación Por Deterioro De Inventarios	0.00	0.00	g1) Provisión Para Demandas y Juicios a Corto Plazo	0.00	0.00
g. Otros Activos Circulantes (g=g1+g2+g3)	5,357,527.40	5,359,527.40	g2) Provisión Para Contingencias a Corto Plazo	0.00	0.00
g1) Valores En Garantía	5,357,527.40	5,359,527.40	g3) Otras Provisiones a Corto Plazo	0.00	0.00
g2) Bienes En Garantía (excluye Depósitos De Fondos)	0.00	0.00	h. Otros Pasivos a Corto Plazo (h=h1+h2+h3)	-11,961.88	-11,961.88
g3) Bienes Derivados De Embargos, Decomisos, Asegurami	0.00	0.00	h1) Ingresos Por Clasificar	0.00	0.00
TOTAL IA. Activo Circulante	169,354,472.23	155,717,379.80	h2) Recaudación Por Participar	0.00	0.00
IB. Activo No Circulante			h3) Otros Pasivos Circulantes	-11,961.88	-11,961.88
a. Inversiones Financieras a Largo Plazo	0.00	0.00	TOTAL IIA. Pasivo Circulante	144,175,227.81	205,537,558.77
b. Derechos a Recibir Efectivo o Equivalentes a Largo	0.00	0.00	IIIB. Pasivo No Circulante		
c. Bienes Inmuebles, Infraestructura y Construcciones	709,109,534.35	575,698,312.35			



LDF_001

Municipio de Juárez, N.L. Estado de Situación Financiera Detallado - LDF

Informe Acumulado del Primer Trimestre del 01 de Enero del 2024 y y al 31 de Diciembre del 2023 (b)
(Pesos)

Concepto (c)	2024 (d)	31 de diciembre del 2023 (e)	Concepto (c)	2024 (d)	31 de diciembre del 2023 (e)
d. Bienes Muebles	124,164,556.43	126,279,064.52	a. Cuentas Por Pagar a Largo Plazo	0.00	0.00
e. Activos Intangibles	2,368.15	0.00	b. Documentos Por Pagar a Largo Plazo	0.00	0.00
f. Depreciación, Deterioro y Amortización Acumulada d	-30,880,230.43	-30,880,230.43	c. Deuda Pública a Largo Plazo	167,339,122.07	171,594,955.44
g. Activos Diferidos	0.00	0.00	d. Pasivos Diferidos a Largo Plazo	0.00	0.00
h. Estimación Por Pérdida o Deterioro De Activos No c	0.00	0.00	e. Fondos y Bienes De Terceros En Garantía Y/o Admini	0.00	0.00
i. Otros Activos No Circulantes	0.00	0.00	f. Provisiones a Largo Plazo	0.00	0.00
TOTAL IB. Activo No Circulante	802,396,228.50	671,097,146.44	TOTAL IIB. Pasivo No Circulante	167,339,122.07	171,594,955.44
I. Total ACTIVO	971,750,700.73	826,814,526.24	II TOTAL PASIVO	311,514,349.88	377,132,514.21
			HACIENDA PÚBLICA/ PATRIMONIO		
			IIIA. Hacienda Pública/Patrimonio Contribuido		
			a. Aportaciones	0.00	0.00
			b. Donaciones De Capital	0.00	0.00
			c. Actualización De La Hacienda Pública/Patrimonio	0.00	0.00
			TOTAL IIIA. Hacienda Pública/Patrimonio Contribuido	0.00	0.00
			IIIB. Hacienda Pública /Patrimonio Generado		
			a. Resultados Del Ejercicio (ahorro/ Desahorro)	212,997,342.93	29,260,946.84
			b. Resultados De Ejercicios Anteriores	447,132,526.47	570,348,229.32
			c. Revalúos	0.00	0.00
			d. Reservas	0.00	0.00
			e. Rectificaciones De Resultados De Ejercicios Anteri	106,481.45	-149,927,164.13
			TOTAL IIIB. Hacienda Pública /Patrimonio Generado	660,236,350.85	449,682,012.03
			IIIC. Exceso o Insuficiencia En La Actualización De La h		
			a. Resultado Por Posición Monetaria	0.00	0.00
			b. Resultado Por Tenencia De Activos No Monetarios	0.00	0.00
			TOTAL IIIC. Exceso o Insuficiencia En La Actualización De La h	0.00	0.00
			III TOTAL HACIENDA PÚBLICA/ PATRIMONIO	660,236,350.85	449,682,012.03
			IV. Total del Pasivo y Hacienda Pública/Patrimonio (IV = II + III)	971,750,700.73	826,814,526.24

LEY DE DISCIPLINA FINANCIERA

INFORME ANALITICO DE LA DEUDA PUBLICA Y OTROS PASIVOS

FORMATO 2






Con respecto a la información de la deuda pública, está se incluye en el informe de deuda pública en la nota 11 "Información sobre la Deuda y el Reporte Analítico de la Deuda" de las notas de Gestión Administrativa.

Municipio Juárez, N.L. Reporte Analítico de la deuda Del 1° de ENERO al 31 de MARZO del 2024							
Institución Financiera	RPU SHCP		Monto Contratado	Saldo al trimestre anterior	Saldo al trimestre Actual	Amortizaciones al trimestre	Intereses al trimestre
	N°	Fecha					
BANOBRAS	P19-0822032	26/08/2022	182,631,213.99	171,594,925.44	170,589,684.73	1,005,240.71	5,268,345.06
TOTAL			182,631,213.99	171,594,925.44	170,589,684.73	1,005,240.71	5,268,345.06

Bajo protesta de decir verdad declaramos que los Estados Financieros y sus Notas son razonablemente correctos y responsabilidad del emisor


Ing. Juan Carlos Mauricio Méndez
Encargado del Despacho de la Presidencia Municipal


Ing. Rita Elizabeth García Villarreal
Secretaria de Finanzas y Tesorera Municipal


LIC. Erenoldo González Rivera
Síndico Primero

LEY DE DISCIPLINA FINANCIERA

BALACE PRESUPUESTARIO

FORMATO 4



Municipio de Juárez, N.L.

Balance Presupuestario - LDF

Informe Acumulado del Primer Trimestre del 01 de Enero del 2024 al 31 de Marzo del 2024

(PESOS)

Concepto (c)	Estimado / Aprobado (d)	Devengado	Recaudado / Pagado
A. Ingresos Totales (A=A1+A2)	1,618,414,533.00	633,989,878.00	633,989,878.00
A1. INGRESOS DE LIBRE DISPOSICION	974,939,693.00	197,995,809.00	197,995,809.00
A2. TRANSFERENCIAS FEDERALES ETIQUETADAS	643,474,840.00	435,994,069.00	435,994,069.00
B. Egresos Presupuestarios (1) (B=B1+B2+B3)	1,563,775,883.00	552,703,982.00	552,084,541.00
B1. Gasto No Etiquetado	1,279,182,745.00	500,933,438.00	495,324,229.00
B2. Gasto Etiquetado	284,593,138.00	51,765,389.00	58,755,157.00
B3. No Existe	0.00	5,155.00	5,155.00
C. Remanentes del Ejercicio Anterior (C = C1 + C2)	0.00	0.00	0.00
C1. Remanentes de Ingresos de Libre Disposición aplicados en el periodo	0.00	0.00	0.00
C2. Remanentes de Transferencias Federales Etiquetadas aplicados en el periodo	0.00	0.00	0.00
I. Balance Presupuestario (I = A - B + C)	54,638,650.00	81,285,896.00	81,905,337.00
II. Balance Presupuestario sin Financiamiento Neto (II = I - A3)	54,638,650.00	81,285,896.00	81,905,337.00
III. Balance Presupuestario sin Financiamiento Neto y sin Remanentes del Ejercicio Anterior (III = II - C)			
E. Intereses, Comisiones y Gastos de la Deuda (E=E1)	27,167,191.00	4,049,132.00	4,049,132.00
E1. Gasto Etiquetado	27,167,191.00	4,049,132.00	4,049,132.00
IV. Balance Primario (IV = III + E)			
F. Ingresos Totales (F=F1+F2)	0.00	0.00	0.00
F1. Financiamiento con Fuente de Pago de Ingresos de Libre Disposición	0.00	0.00	0.00
F2. Financiamiento con Fuente de Pago de Transferencias Federales Etiquetadas	0.00	0.00	0.00
G. Amortización de la Deuda (G=G1+G2)	27,471,459.00	0.00	0.00
G1. Amortización de la Deuda Pública con Gasto No Etiquetado	0.00	0.00	0.00
G2. Amortización de la Deuda Pública con Gasto Etiquetado	27,471,459.00	0.00	0.00
A3. Financiamiento Neto (A3 = F - G)	27,471,459.00	0.00	0.00
A1. INGRESOS DE LIBRE DISPOSICION	974,939,693.00	197,995,809.00	197,995,809.00



Municipio de Juárez, N.L.

Balance Presupuestario - LDF

Informe Acumulado del Primer Trimestre del 01 de Enero del 2024 al 31 de Marzo del 2024

(PESOS)

Concepto (c)	Estimado / Aprobado (d)	Devengado	Recaudado / Pagado
A3.1. Financiamiento Neto con Fuente de Pago de Ingresos de Libre Disposición (A3.1 = F1 - G1)	0.00	0.00	0.00
F1. Financiamiento con Fuente de Pago de Ingresos de Libre Disposición	0.00	0.00	0.00
G1. Amortización de la Deuda Pública con Gasto No Etiquetado	0.00	0.00	0.00
B1. Gasto No Etiquetado (sin incluir Amortización de la Deuda Pública)	1,279,182,745.00	500,933,438.00	495,324,229.00
C1. Remanentes de Ingresos de Libre Disposición aplicados en el periodo	0.00	0.00	0.00
V. Balance Presupuestario de Recursos Disponibles (V = A1 + A3.1 - B1 + C1)	2,254,122,438.00	698,929,247.00	693,320,038.00
VI. Balance Presupuestario de Recursos Disponibles sin Financiamiento Neto (VI = V - A3.1)			
A2. TRANSFERENCIAS FEDERALES ETIQUETADAS	643,474,840.00	435,994,069.00	435,994,069.00
A3.2 Financiamiento Neto con Fuente de Pago de Transferencias Federales Etiquetadas (A3.2 = F2 - G2)	27,471,459.00	0.00	0.00
F2. Financiamiento con Fuente de Pago de Transferencias Federales Etiquetadas	0.00	0.00	0.00
G2. Amortización de la Deuda Pública con Gasto Etiquetado	27,471,459.00	0.00	0.00
B2. Gasto Etiquetado	284,593,138.00	51,765,389.00	56,755,157.00
C2. Remanentes de Transferencias Federales Etiquetadas aplicados en el periodo	0.00	0.00	0.00
VII. Balance Presupuestario de Recursos Etiquetados (VII = A2 + A3.2 - B2 + C2)	386,353,161.00	384,228,680.00	379,238,912.00
VIII. Balance Presupuestario de Recursos Etiquetados sin Financiamiento Neto (VIII = VII - A3.2)	358,881,702.00	384,228,680.00	379,238,912.00

LEY DE DISCIPLINA FINANCIERA

ESTADO ANALITICO DE INGRESOS DETALLADO

FORMATO 5





Municipio de Juárez, N.L.

Estado Analítico de Ingresos Detallado - LDF

Informe Acumulado del Primer Trimestre del 01 de Enero del 2024 al 31 de Marzo del 2024

(Pesos)

Concepto (c)	Ingreso					Diferencia (e)
	Estimado (d)	Ampliaciones/ (Reducciones)	Modificado	Devengado	Recaudado	
I. INGRESOS DE LIBRE DISPOSICION						
A. Impuestos	254,062,027.26	0.00	254,062,027.26	129,480,868.24	129,480,868.24	-124,581,159.02
B. Cuotas y Aportaciones de Seguridad Social	0.00	0.00	0.00	0.00	0.00	0.00
C. Contribuciones de Mejoras	0.00	0.00	0.00	0.00	0.00	0.00
D. Derechos	45,055,059.67	0.00	45,055,059.67	18,057,455.90	18,057,455.90	-26,997,603.77
E. Productos	2,769,920.73	0.00	2,769,920.73	315,645.47	315,645.47	-2,454,275.26
F. Aprovechamientos	134,953,697.87	0.00	134,953,697.87	4,260,615.31	4,260,615.31	-130,693,082.56
G. Ingresos por Ventas de Bienes y Servicios	0.00	0.00	0.00	0.00	0.00	0.00
H. Participaciones H=(h1+h2+h3+h4+h5+h6+h7+h8+h9+h10+h11)	149,410,937.35	0.00	149,410,937.35	4,488,584.84	4,488,584.84	-144,922,352.51
h1. Fondo General de Participaciones	23,975,287.90	0.00	23,975,287.90	0.00	0.00	-23,975,287.90
h2. Fondo de Fomento Municipal	54,083,897.76	0.00	54,083,897.76	4,488,584.84	4,488,584.84	-49,595,312.92
h3. Fondo de Fiscalización y Recaudación	17,033,498.64	0.00	17,033,498.64	0.00	0.00	-17,033,498.64
h4. Fondo de Compensación	0.00	0.00	0.00	0.00	0.00	0.00
h5. Fondo de Extracción de Hidrocarburos	0.00	0.00	0.00	0.00	0.00	0.00
h6. Impuesto Especial Sobre Producción y Servicios	8,678,720.37	0.00	8,678,720.37	0.00	0.00	-8,678,720.37
h7. 0.136% de la Recaudación Federal Participable	0.00	0.00	0.00	0.00	0.00	0.00
h8. 3.17% Sobre Extracción de Petróleo	0.00	0.00	0.00	0.00	0.00	0.00
h9. Gasolinas y Diésel	19,711,251.91	0.00	19,711,251.91	0.00	0.00	-19,711,251.91
h10. Fondo del Impuesto Sobre la Renta	25,928,280.77	0.00	25,928,280.77	0.00	0.00	-25,928,280.77
h11. Fondo de Estabilización de los Ingresos de las Entidades Federativas	0.00	0.00	0.00	0.00	0.00	0.00
I. Incentivos Derivados de la Colaboración Fiscal I=(i1+i2+i3+i4+i5)	16,611,692.36	0.00	16,611,692.36	0.00	0.00	-16,611,692.36
i1. Tenencia o Uso de Vehículos	0.00	0.00	0.00	0.00	0.00	0.00
i2. Fondo de Compensación ISAN	0.00	0.00	0.00	0.00	0.00	0.00
i3. Impuesto Sobre Automóviles Nuevos	16,611,692.36	0.00	16,611,692.36	0.00	0.00	-16,611,692.36
i4. Fondo de Compensación de Repecos-Intermedios	0.00	0.00	0.00	0.00	0.00	0.00
i5. Otros Incentivos Económicos	0.00	0.00	0.00	0.00	0.00	0.00
J. Transferencias	0.00	0.00	0.00	0.00	0.00	0.00
K. Convenios	0.00	0.00	0.00	0.00	0.00	0.00
L. Otros Ingresos de Libre Disposición L=(l1+l2)	372,076,357.36	0.00	372,076,357.36	41,392,639.56	41,392,639.56	-330,683,717.80
l1. Participaciones en Ingresos Locales	372,076,357.36	0.00	372,076,357.36	41,392,639.56	41,392,639.56	-330,683,717.80
l2. Otros Ingresos de Libre Disposición	0.00	0.00	0.00	0.00	0.00	0.00
I. Total de INGRESOS DE LIBRE DISPOSICION (I=A+B+C+D+E+F+G+H+I+J+K+L)	974,939,692.60	0.00	974,939,692.60	197,995,809.32	197,995,809.32	

Ingresos Excedentes de Ingresos de Libre Disposición							-776,943,883.28
II. TRANSFERENCIAS FEDERALES ETIQUETADAS							
A. Aportaciones A=(a1+a2+a3+a4+a5+a6+a7+a8)	643,474,839.59	0.00	643,474,839.59	435,994,069.34	435,994,069.34		-207,480,770.25
a1. Fondo de Aportaciones para la Nómina Educativa y Gasto Operativo	0.00	0.00	0.00	0.00	0.00		0.00
a2. Fondo de Aportaciones para los Servicios de Salud	0.00	0.00	0.00	0.00	0.00		0.00
a3. Fondo de Aportaciones para la Infraestructura Social	70,324,294.00	0.00	70,324,294.00	22,065,360.90	22,065,360.90		-48,258,933.10
a4. Fondo de Aportaciones para el Fortalecimiento de los Municipios y de las Demarcaciones Territoriales del Distrito Federal	493,917,285.84	0.00	493,917,285.84	111,230,407.50	111,230,407.50		-382,686,878.34
a5. Fondo de Aportaciones Múltiples	79,233,259.75	0.00	79,233,259.75	302,698,300.94	302,698,300.94		223,465,041.19
a6. Fondo de Aportaciones para la Educación Tecnológica y de Adultos	0.00	0.00	0.00	0.00	0.00		0.00
a7. Fondo de Aportaciones para la Seguridad Pública de los Estados y del Distrito Federal	0.00	0.00	0.00	0.00	0.00		0.00
a8. Fondo de Aportaciones para el Fortalecimiento de las Entidades Federativas	0.00	0.00	0.00	0.00	0.00		0.00
B. Convenios B=(b1+b2+b3+b4)	0.00	0.00	0.00	0.00	0.00		0.00
b1. Convenios de Protección Social en Salud	0.00	0.00	0.00	0.00	0.00		0.00
b2. Convenios de Descentralización	0.00	0.00	0.00	0.00	0.00		0.00
b3. Convenios de Reasignación	0.00	0.00	0.00	0.00	0.00		0.00
b4. Otros Convenios y Subsidios	0.00	0.00	0.00	0.00	0.00		0.00
C. Fondos Distintos de Aportaciones C=(c1+c2)	0.00	0.00	0.00	0.00	0.00		0.00
c1. Fondo para Entidades Federativas y Municipios Productores de Hidrocarburos	0.00	0.00	0.00	0.00	0.00		0.00
c2. Fondo Minero	0.00	0.00	0.00	0.00	0.00		0.00
D. Transferencias, Subsidios y Subvenciones, y Pensiones y Jubilaciones	0.00	0.00	0.00	0.00	0.00		0.00
E. Otras Transferencias Federales Etiquetadas	0.00	0.00	0.00	0.00	0.00		0.00
II. Total de TRANSFERENCIAS FEDERALES ETIQUETADAS (II=A+B+C+D+E)	643,474,839.59	0.00	643,474,839.59	435,994,069.34	435,994,069.34		-207,480,770.25
III. INGRESOS DERIVADOS DE FINANCIAMIENTO							
A. Ingresos Derivados de Financiamiento	0.00	0.00	0.00	0.00	0.00		0.00
III. Total de INGRESOS DERIVADOS DE FINANCIAMIENTO (III=A)	0.00	0.00	0.00	0.00	0.00		0.00

Datos Informativos

1. Ingresos Derivados de Financiamientos con Fuente de Pago de Libre Disposición

2. Ingresos Derivados de Financiamientos con Fuente de Pago de Transferencias Federales Etiquetadas

Ingresos Derivados de Financiamientos (3=1+2)

LEY DE DISCIPLINA FINANCIERA

ESTADO ANALITICO DEL EJERCICIO DEL PRESUPUESTO DE EGRESOS DETALLADO

FORMATO 6 (A)

SECRETARÍA DE ECONOMÍA
ESTADO ANALITICO DEL EJERCICIO DEL PRESUPUESTO DE EGRESOS DETALLADO





Municipio de Juarez, N.L.

Estado Analítico del Ejercicio del Presupuesto de Egresos Detallado - LDF

Clasificación por Objeto del Gasto (Capítulo y Concepto)

Informe Acumulado del Primer Trimestre del 01 de Enero del 2024 al 31 de Marzo del 2024

(Pesos)

Concepto (c)	EGRESOS					Sub-Ejercicio (e)
	Aprobado (d)	Ampliaciones/ (Reducciones)	Modificado	Devengado	Pagado	
	1	2	3 = (1 + 2)	4	5	
h2. APORTACIONES	0.00	0.00	0.00	0.00	0.00	0.00
h3. CONVENIOS	0.00	0.00	0.00	0.00	0.00	0.00
I. DEUDA PÚBLICA (I=i1+i2+i3+i4+i5+i6+i7)	54,638,650.14	0.00	54,638,650.14	4,049,131.93	4,049,131.93	50,589,518.21
i1. AMORTIZACION DE LA DEUDA PÚBLICA	27,471,459.14	0.00	27,471,459.14	0.00	0.00	27,471,459.14
i2. INTERESES DE LA DEUDA PÚBLICA	27,167,191.00	0.00	27,167,191.00	4,049,131.93	4,049,131.93	23,118,059.07
i3. COMISIONES DE LA DEUDA PÚBLICA	0.00	0.00	0.00	0.00	0.00	0.00
i4. GASTOS DE LA DEUDA PÚBLICA	0.00	0.00	0.00	0.00	0.00	0.00
i5. COSTO POR COBERTURAS	0.00	0.00	0.00	0.00	0.00	0.00
i6. APOYOS FINANCIEROS	0.00	0.00	0.00	0.00	0.00	0.00
i7. ADEUDOS DE EJERCICIOS FISCALES ANTERIORES (ADEFAS)	0.00	0.00	0.00	0.00	0.00	0.00
III. No Clasificado(III=A)	0.00	0.00	0.00	5,155.01	5,155.01	5,155.01
A. MATERIALES Y SUMINISTROS (A=a1)	0.00	0.00	0.00	5,155.01	5,155.01	5,155.01
a1. ALIMENTOS Y UTENSILIOS	0.00	0.00	0.00	5,155.01	5,155.01	5,155.01
IV. Total de Egresos (IV=I+II+III)	1,618,414,532.12	0.00	1,618,414,532.12	556,753,113.21	556,133,673.64	1,061,661,418.91



FORMATO 6 (B)

ESTADO ANALITICO DEL EJERCICIO DEL PRESUPUESTO DE EGRESOS DETALLADO

LEY DE DISCIPLINA FINANCIERA



Municipio

Estado Analítico del Ejercicio del Presupuesto de Egresos Detallado - LDF Clasificación Administrativa

Informe Acumulado del Primer Trimestre del 01 de Enero del 2024 al 31 de Marzo del 2024

Municipio de Juárez, N.L.

Concepto (c)	EGRESOS					Sub-Ejercicio (e)
	Aprobado (d)	Ampliaciones/ (Reducciones)	Modificado	Devengado	Pagado	
	1	2	3 = (1 + 2)	4	5	
I. Gasto No Etiquetado (I=A+B+C+D+E+F+G+H+I+J+K+L+M+N+O+P+Q+R+S+T)	1,279,182,744.93	0.00	1,279,182,744.93	500,933,438.01	495,324,230.10	778,249,306.92
NULL.	232,257,993.23	0.00	232,257,993.23	144,856,978.19	144,487,887.84	87,401,015.04
B. PRESIDENTE MUNICIPAL	104,469,685.15	0.00	104,469,685.15	27,648,823.29	24,794,428.09	76,820,861.86
C. SECRETARIA DEL AYUNTAMIENTO	40,177,041.64	0.00	40,177,041.64	8,146,424.62	8,136,728.25	32,030,617.02
D. SRIA DE FINANZAS Y TESORERIA MUNICIPAL	46,998,277.18	0.00	46,998,277.18	13,025,006.38	12,726,406.29	33,973,270.80
E. SECRETARIA DE DESARROLLO SUSTENTABLE	0.00	0.00	0.00	31,031.87	31,031.87	31,031.87
F. DIRECCION DE OBRAS PUBLICAS	0.00	0.00	0.00	0.00	0.00	0.00
G. SECRETARIA DE SERVICIOS PUBLICOS	397,330,008.16	0.00	397,330,008.16	184,389,914.23	187,817,793.35	212,940,093.93
H. SECRETARIA DE DESARROLLO SOCIAL	63,339,566.87	0.00	63,339,566.87	12,656,975.72	12,451,272.08	50,682,591.15
I. CONTRALORIA MUNICIPAL	4,859,311.94	0.00	4,859,311.94	790,476.10	654,462.85	4,068,835.84
J. SRIA. DE SEG. PUB. VIAL Y TRAN	165,130,607.07	0.00	165,130,607.07	45,663,430.35	48,340,845.18	119,467,176.72
K. SECRETARIA DE ADMINISTRACION Y DESARROLLO ECONOMICO	27,210,696.03	0.00	27,210,696.03	6,134,095.29	5,953,829.35	21,076,600.74
L. SECRETARIA DE EDUCACION Y DEPORTE	5,790,291.96	0.00	5,790,291.96	872,336.28	383,743.81	4,917,955.68
M. DIRECCION GENERAL DEL DIF	9,533,233.32	0.00	9,533,233.32	2,464,075.09	2,464,075.09	7,069,158.23
N. SECRETARIA EJECUTIVA DE LA PRES. MPAL	107,335,286.77	0.00	107,335,286.77	27,264,098.99	20,800,461.82	80,071,187.78
O. SECRETARIA DE SALUD	25,663,133.85	0.00	25,663,133.85	4,642,902.11	4,543,943.90	21,020,231.74
P. SECRETARIA DE OBRAS PUBLICAS	21,849,730.92	0.00	21,849,730.92	17,105,779.83	16,596,263.26	4,743,951.09
Q. SECRETARIA DE DESARROLLO ECONOMICO	12,679,811.40	0.00	12,679,811.40	2,374,481.73	2,274,449.13	10,305,329.67
R. SECRETARIA DE DESARROLLO URBANO	7,829,168.64	0.00	7,829,168.64	1,631,090.61	1,631,090.61	6,198,078.03
S. SRIA. TURISMO	81,200.00	0.00	81,200.00	11,600.00	11,600.00	69,600.00
T. SECRETARIA DE PLANEACION Y SEGUIMIENTO AL PLAN MPAL	6,647,700.80	0.00	6,647,700.80	1,223,917.33	1,223,917.33	5,423,783.47
II. Gasto Etiquetado (II=A+B+C+D+E+F+G+H+I+J+K+L+M+N+O+P+Q+R+S+T)	339,231,787.19	0.00	339,231,787.19	55,814,520.19	60,804,288.53	283,417,267.00
NULL.	57,297,791.10	0.00	57,297,791.10	0.00	0.00	57,297,791.10
B. PRESIDENTE MUNICIPAL	1,469,876.61	0.00	1,469,876.61	0.00	0.00	1,469,876.61
C. SECRETARIA DEL AYUNTAMIENTO	0.00	0.00	0.00	0.00	0.00	0.00
D. SRIA DE FINANZAS Y TESORERIA MUNICIPAL	27,167,191.00	0.00	27,167,191.00	4,049,131.93	4,049,131.93	23,118,059.07
E. SECRETARIA DE DESARROLLO SUSTENTABLE	0.00	0.00	0.00	0.00	0.00	0.00
F. DIRECCION DE OBRAS PUBLICAS	0.00	0.00	0.00	0.00	0.00	0.00
G. SECRETARIA DE SERVICIOS PUBLICOS	0.00	0.00	0.00	0.00	0.00	0.00
H. SECRETARIA DE DESARROLLO SOCIAL	0.00	0.00	0.00	0.00	0.00	0.00
I. CONTRALORIA MUNICIPAL	0.00	0.00	0.00	0.00	0.00	0.00
J. SRIA. DE SEG. PUB. VIAL Y TRAN	253,296,928.48	0.00	253,296,928.48	51,765,388.26	56,755,156.60	201,531,540.22



Municipio

Estado Analítico del Ejercicio del Presupuesto de Egresos Detallado - LDF Clasificación Administrativa

Informe Acumulado del Primer Trimestre del 01 de Enero del 2024 al 31 de Marzo del 2024

Municipio de Juárez, N.L.

Concepto (c)	EGRESOS					Sub-Ejercicio (e)
	Aprobado (d)	Ampliaciones/ (Reducciones)	Modificado	Devengado	Pagado	
	1	2	3 = (1 + 2)	4	5	
K. SECRETARIA DE ADMINISTRACION Y DESARROLLO ECONOMICO	0.00	0.00	0.00	0.00	0.00	0.00
L. SECRETARIA DE EDUCACION Y DEPORTE	0.00	0.00	0.00	0.00	0.00	0.00
M. DIRECCION GENERAL DEL DIF	0.00	0.00	0.00	0.00	0.00	0.00
N. SECRETARIA EJECUTIVA DE LA PRES. MPAL	0.00	0.00	0.00	0.00	0.00	0.00
O. SECRETARIA DE SALUD	0.00	0.00	0.00	0.00	0.00	0.00
P. SECRETARIA DE OBRAS PUBLICAS	0.00	0.00	0.00	0.00	0.00	0.00
Q. SECRETARIA DE DESARROLLO ECONOMICO	0.00	0.00	0.00	0.00	0.00	0.00
R. SECRETARIA DE DESARROLLO URBANO	0.00	0.00	0.00	0.00	0.00	0.00
S. SRIA. TURISMO	0.00	0.00	0.00	0.00	0.00	0.00
T. SECRETARIA DE PLANEACION Y SEGUIMIENTO AL PLAN MPAL	0.00	0.00	0.00	0.00	0.00	0.00
III. No Clasificado (III=A)	0.00	0.00	0.00	5,155.01	5,155.01	5,155.01
A. DIRECCION DE OBRAS PUBLICAS	0.00	0.00	0.00	5,155.01	5,155.01	5,155.01
IV. Total de Egresos (IV=I+II+III)	1,618,414,532.12	0.00	1,618,414,532.12	556,753,113.21	556,133,673.64	1,061,661,418.91

ESTADO ANUAL DE DEL EJERCICIO DEL PRESUPUESTO DE EGRESOS DETALLADO
LEY DE DISCIPLINA FINANCIERA

FORMATO 6 (C)





Municipio de Juarez, N.L.

Estado Analítico del Ejercicio del Presupuesto de Egresos Detallado - LDF

Clasificación Funcional (Finalidad y Función)

Informe Acumulado del Primer Trimestre del 01 de Enero del 2024 al 31 de Marzo del 2024

(Pesos)

Concepto (c)	EGRESOS					Sub-Ejercicio (e)
	Agrobado (d)	Ampliaciones/ (Reducciones)	Modificado	Devengado	Pagado	
	1	2	3 = (1 + 2)	4	5	
d2. TRANSFERENCIAS, PARTICIPACIONES Y APORTACIONES ENTRE GOBIERNOS MUNICIPALES	0.00	0.00	0.00	0.00	0.00	0.00
d3. SANEAMIENTO DEL SISTEMA FINANCIERO	0.00	0.00	0.00	0.00	0.00	0.00
d4. ADEUDOS DE EJERCICIOS FISCALES ANTERIORES	0.00	0.00	0.00	0.00	0.00	0.00
III. No Clasificado (III=A)	0.00	0.00	0.00	5,155.01	5,155.01	5,155.01
A. GOBIERNO (A=a1)	0.00	0.00	0.00	5,155.01	5,155.01	5,155.01
a1. COORDINACIÓN DE LA POLÍTICA DE GOBIERNO	0.00	0.00	0.00	5,155.01	5,155.01	5,155.01
IV. Total de Egresos (IV=I+II+III)	1,818,414,532.12	0.00	1,818,414,532.12	558,763,113.21	558,133,673.84	1,081,661,418.91